

БУХГАЛТЕРСКИЙ БАЛАНСна 31 декабря 200 5 г.


Организация ОАО "САН Интербрю" Форма № 1 по ОКУД
 Дата (год, месяц, число) _____ по ОКПО
 Идентификационный номер налогоплательщика _____ по ОКПО
 Вид деятельности пищевая _____ по ОКВЭД
 Организационно-правовая форма/форма собственности Открытое
Акционерное Общество / Собственность ин. юридических лиц по ОКОПФ/ОКФС
 Единица измерения: тыс. руб./млн. руб. (ненужное зачеркнуть) _____ по ОКЕИ
 Местонахождение (адрес) МО г. Клин ул.Московская 28

КОДЫ		
0710001		
2005	12	31
70449753		
5020037784		
15.96, 15.97, 51.34.22		
47	34	


Дата утверждения _____
 Дата отправки (принятия) _____

25.03.06

АКТИВ	Код показателя	На начало отчетного года	На конец отчетного периода
1	2	3	4
I. ВНЕОБОРОТНЫЕ АКТИВЫ			
Нематериальные активы	110	17 133	15 785
Основные средства	120	9 413 171	11 852 028
Незавершенное строительство	130	3 871 909	3 961 039
Доходные вложения в материальные ценности	135	-	-
Долгосрочные финансовые вложения	140	15 289	15 290
Отложенные налоговые активы	145	110 523	61 372
Прочие внеоборотные активы	150	-	-
ИТОГО по разделу I	190	13 428 024	15 905 513
II. ОБОРОТНЫЕ АКТИВЫ			
Запасы	210	2 742 459	3 495 033
в том числе:			
сырье, материалы и другие аналогичные ценности		1 935 461	2 387 936
животные на выращивании и откорме		-	-
затраты в незавершенном производстве		468 968	529 408
готовая продукция и товары для перепродажи		312 483	479 576
товары отгруженные		-	-
расходы будущих периодов		25 547	98 113
прочие запасы и затраты		-	-
Налог на добавленную стоимость по приобретенным ценностям	220	442 877	670 044
Дебиторская задолженность (платежи по которой ожидаются более чем через 12 месяцев после отчетной даты)	230	-	259 280
в том числе покупатели и заказчики		-	-
Дебиторская задолженность (платежи по которой ожидаются в течение 12 месяцев после отчетной даты)	240	1 355 916	2 051 055
в том числе покупатели и заказчики		631 105	985 759
Краткосрочные финансовые вложения	250	318	-
Денежные средства	260	37 889	14 998
Прочие оборотные активы	270	-	-
ИТОГО по разделу II	290	4 579 459	6 490 410
БАЛАНС	300	18 007 483	22 395 923



ПАССИВ	Код показателя	На начало отчетного года	На конец отчетного периода
1	2	3	4
III. КАПИТАЛ И РЕЗЕРВЫ			
Уставный капитал	410	1 791 401	1 791 401
Собственные акции, выкупленные у акционеров	411	()	(-)
Добавочный капитал	420	533 072	533 072
Резервный капитал	430	3 228	28 089
в том числе:			
резервы, образованные в соответствии с законодательством		3 228	28 089
резервы, образованные в соответствии с учредительными документами		0	-
Нераспределенная прибыль (непокрытый убыток)	470	61 329	533 679
ИТОГО по разделу III	490	2 389 030	2 886 241
IV. ДОЛГОСРОЧНЫЕ ОБЯЗАТЕЛЬСТВА			
Займы и кредиты	510	9 877 086	7 859 757
Отложенные налоговые обязательства	515	112 656	178 503
Прочие долгосрочные обязательства	520	-	-
ИТОГО по разделу IV	590	9 989 742	8 038 260
V. КРАТКОСРОЧНЫЕ ОБЯЗАТЕЛЬСТВА			
Займы и кредиты	610	4 177 526	8 949 974
Кредиторская задолженность	620	1 451 113	2 521 364
в том числе:			
поставщики и подрядчики		1 143 167	2 006 190
задолженность перед персоналом организации		14 479	25 807
задолженность перед государственными внебюджетными фондами		3 045	5 914
задолженность по налогам и сборам		238 446	407 018
прочие кредиторы		51 976	76 434
Задолженность перед участниками (учредителями) по выплате доходов	630	36	29
Доходы будущих периодов	640	-	-
Резервы предстоящих расходов	650	-	-
Прочие краткосрочные обязательства	660	36	54
ИТОГО по разделу V	690	5 628 711	11 471 422
БАЛАНС	700	18 007 483	22 395 923
Справка о наличии ценностей, учитываемых на забалансовых счетах			
Арендованные основные средства		24 645	257 314
в том числе по лизингу		-	-
Товарно-материальные ценности, принятые на ответственное хранение		-	-
Товары, принятые на комиссию		-	-
Списанная в убыток задолженность неплатежеспособных дебиторов		44 087	89 539
Обеспечения обязательств и платежей полученные		-	-
Обеспечения обязательств и платежей выданные		-	-
Износ жилищного фонда		-	-
Износ объектов внешнего благоустройства и других аналогичных объектов		-	-
Нематериальные активы, полученные в пользование		-	-

Руководитель  Д. Стрелла
(подпись) (расшифровка подписи)

Главный бухгалтер  А. Новиков
(подпись) (расшифровка подписи)

" 25 " апреля 200 6 г.



ОТЧЕТ О ПРИБЫЛЯХ И УБЫТКАХ

за 2005 год

Организация ОАО "САН Интербрю" Форма № 2 по ОКУД _____
 Дата (год, месяц, число) _____ по ОКПО _____
 Идентификационный номер налогоплательщика _____ ИНН _____
 Вид деятельности пищевая по ОКВЭД _____
 Организационно-правовая форма/форма собственности Открытое по ОКОПФ/ОКФС _____
 Акционерное Общество / Собственность ин. юридических лиц _____ по ОКЕИ _____
 Единица измерения: тыс. руб./млн. руб. (нужное зачеркнуть) _____

КОДЫ		
0710002		
2005	12	31
70449753		
5020037784		
15.96, 15.97,		
47	34	

Показатель		За отчетный период	За аналогичный период предыдущего года
наименование	код		
1	2	3	4
Доходы и расходы по обычным видам деятельности			
Выручка (нетто) от продажи товаров, продукции, работ, услуг (за минусом налога на добавленную стоимость, акцизов и аналогичных обязательных платежей)		23 626 856	16 558 512
Себестоимость проданных товаров, продукции, работ, услуг		(12 836 986)	(9 556 434)
Валовая прибыль		10 789 870	7 002 078
Коммерческие расходы		(5 822 188)	(3 514 678)
Управленческие расходы		(2 667 524)	(1 608 829)
Прибыль (убыток) от продаж		2 300 158	1 878 571
Прочие доходы и расходы			
Проценты к получению		172	1 556
Проценты к уплате		(1 273 580)	(1 009 871)
Доходы от участия в других организациях		2	16
Прочие операционные доходы		232 345	123 415
Прочие операционные расходы		(451 452)	(306 105)
Внереализационные доходы		182 355	462 602
Внереализационные расходы		(268 032)	(997 700)
Прибыль (убыток) до налогообложения		721 968	152 484
Отложенные налоговые активы		(49 151)	(14 825)
Отложенные налоговые обязательства		(65 847)	(59 101)
Текущий налог на прибыль		(109 746)	(14 000)
Чистая прибыль (убыток) отчетного периода		497 224	64 559
СПРАВОЧНО			
Постоянные налоговые обязательства (активы)		51 472	73 239
Базовая прибыль (убыток) на акцию			
Разводненная прибыль (убыток) на акцию			

РАСШИФРОВКА ОТДЕЛЬНЫХ ПРИБЫЛЕЙ И УБЫТКОВ

Показатель	код	За отчетный период		За аналогичный период предыдущего года	
		прибыль	убыток	прибыль	убыток
1	2	3	4	5	6
Штрафы, пени и неустойки, признанные или по которым получены решения суда (арбитражного суда) об их взыскании	210	1 321	4 964	-	3 296
Прибыль (убыток) прошлых лет	220	4 858	44 115	2 249	37 253
Возмещение убытков, причиненных неисполнением или ненадлежащим исполнением обязательств	230	-	20 746	-	-
Курсовые разницы по операциям в иностранной валюте	240	135 862	81 291	404 457	439 109
Отчисления в оценочные резервы	250	23 296	-	-	212 817
Списание дебиторских и кредиторских задолженностей, по которым истек срок исковой давности	260	753	89 539	2 990	44 087

Руководитель Джозеф Стрелла (подпись) (расшифровка подписи) _____
 Алексей Новиков (подпись) (расшифровка подписи) _____

" 25 " апреля 200 6 г.



4

ОТЧЕТ ОБ ИЗМЕНЕНИЯХ КАПИТАЛА

за 200 5 г.

Организация **ОАО "САН Интербрю"**
 Идентификационный номер налогоплательщика _____
 Вид деятельности пищевая
 Организационно-правовая форма/форма собственности Открытое
Акционерное Общество / Собственность ин. юридических лиц
 Единица измерения: тыс. руб./млн. руб. (ненужное зачеркнуть)

Форма № 3 по ОКУД
 Дата (год, месяц, число)
 по ОКПО
 ИНН
 по ОКВЭД
 по ОКОПФ/ОКФС
 по ОКЕИ

КОДЫ		
0710003		
2005	12	31
72961403		
5020037784		
74.40	74.11	74.14
90	34	
384		

I. Изменения капитала

Показатель		Уставный капитал	Добавочный капитал	Резервный капитал	Нераспределенная прибыль (непокрытый убыток)	Итого
наименование	код					
1	2	3	4	5	6	7
Остаток на 31 декабря года, предшествующего предыдущему		0	0	-	0	0
<u>200 4 г.</u> (предыдущий год)						
Изменения в учетной политике		X	X	X	-	-
Результат от переоценки объектов основных средств		X	-	X	-	-
		X	-	-	-	-
Остаток на 2 марта предыдущего года		1 791 402	533 072	0	0	2 324 474
Результат от пересчета иностранных валют		X	-	X	X	-
Чистая прибыль		X	X	X	64 556	64 556
Дивиденды		X	X	X	(-)	-
Отчисления в резервный фонд		X	X	3 228	(3 228)	-
Увеличение величины капитала за счет:						
дополнительного выпуска акций		-	X	X	X	-
увеличения номинальной стоимости акций		-	X	X	X	-
реорганизации юридического лица		-	X	X	-	-
прочее		-	-	-	-	0
Уменьшение величины капитала за счет:						
уменьшения номинала акций		(-)	X	X	X	(-)
уменьшения количества акций		(1)	X	X	X	(1)
реорганизации юридического лица		(-)	X	X	(-)	(-)
прочее		-	0	-	0	0
Остаток на 31 декабря предыдущего года		1 791 401	533 072	3 228	61 328	2 389 029
<u>200 5 г.</u> (отчетный год)						
Изменения в учетной политике		X	X	X	-	-
Результат от переоценки объектов основных средств		X	-	X	-	-
		X	-	-	-	-
Остаток на 1 января отчетного года		1 791 401	533 072	3 228	61 328	2 389 029
Результат от пересчета иностранных валют		X	-	X	X	-
Чистая прибыль		X	X	X	497 224	497 224
Дивиденды		X	X	X	(11)	(11)


АУДИТОР
 Рубин С Н

8

1	2	3	4	5	6	7
Отчисления в резервный фонд		X	X	24 861	(24 861)	(0)
Увеличение величины капитала за счет:						
дополнительного выпуска акций		-	X	X	X	-
увеличения номинальной стоимости акций		-	X	X	X	-
реорганизации юридического лица		0	0	0	0	0
прочее		0		-	-	0
Уменьшение величины капитала за счет:						
уменьшения номинала акций		(-)	X	X	X	(-)
уменьшения количества акций		()	X	X	X	()
реорганизации юридического лица		(-)	X	X	(-)	(-)
прочее		-	0	-	-	0
Остаток на 31 декабря отчетного года		1 791 401	533 072	28 089	533 679	2 886 242

II. Резервы

Показатель		Остаток	Поступило	Использовано	Остаток
наименование	код				
1	2	3	4	5	6
Резервы, образованные в соответствии с законодательством:					
<i>Резервный капитал</i>					
(наименование резерва)					
данные предыдущего года		-	3 228	(-)	3 228
данные отчетного года		3 228	24 861	(0)	28 089
(наименование резерва)					
данные предыдущего года		-	-	(-)	-
данные отчетного года		-	-	(-)	-
Резервы, образованные в соответствии с учредительными документами:					
(наименование резерва)					
данные предыдущего года		-	-	(-)	-
данные отчетного года		-	-	(-)	-
(наименование резерва)					
данные предыдущего года		-	-	(-)	-
данные отчетного года		-	-	(-)	-
Оценочные резервы:					
<i>Резерв сомнительных долгов</i>					
(наименование резерва)					
данные предыдущего года		0	256 790	(43 973)	212 817
данные отчетного года		212 817	(23 296)	(45 452)	144 069
(наименование резерва)					
данные предыдущего года		-	-	(-)	-
данные отчетного года		-	-	(-)	-
(наименование резерва)					
данные предыдущего года		-	-	(-)	-
данные отчетного года		-	-	(-)	-


 АУДИТОР
 ФИЛИАЛ С И

1	2	3	4	5	6
Резервы предстоящих расходов:					
(наименование резерва)					
данные предыдущего года		-	-	(-)	-
данные отчетного года		0		()	0
(наименование резерва)					
данные предыдущего года		-	-	(-)	-
данные отчетного года		-	-	(-)	-


Справки

Показатель		Остаток на начало отчетного года		Остаток на конец отчетного периода	
наименование	код				
1	2	3		4	
1) Чистые активы		2 389 031		2 886 242	
		Из бюджета		Из внебюджетных фондов	
		за отчетный год	за предыдущий год	за отчетный год	за предыдущий год
		3	4	5	6
2) Получено на:					
расходы по обычным видам деятельности - всего		689	671	-	-
в том числе:					
ЧАЭС		689	671	-	-
		-	-	-	-
		-	-	-	-
капитальные вложения во внеоборотные активы		-	-	-	-
в том числе:					
		-	-	-	-
		-	-	-	-
		-	-	-	-

Руководитель

Джозеф Стрелла
(подпись)

Джозеф Стрелла
(расшифровка подписи)



(подпись)

Алексей Новиков
(расшифровка подписи)

" 25 " апреля 200 6 г.

АУДИТОР
Новиков С Н


ОТЧЕТ О ДВИЖЕНИИ ДЕНЕЖНЫХ СРЕДСТВ

за 200 5 г.


Организация **ОАО "САН Интербрю"** Форма № 4 по ОКУД
 Дата (год, месяц, число) _____ по ОКПО
 Идентификационный номер налогоплательщика _____ ИНН
 Вид деятельности _____ пищевая _____ по ОКВЭД
 Организационно-правовая форма/форма собственности Открытое _____ по ОКОПФ/ОКФС
Акционерное Общество / Собственность ин. юридических лиц по ОКЕИ
 Единица измерения: тыс. руб./млн. руб. (ненужное зачеркнуть)


КОДЫ		
0710002		
2005	12	31
70449753		
5020037784		
15.96, 15.97,		
47	34	

Показатель		За отчетный период	За аналогичный период предыдущего года
наименование	код		
1	2	3	4
Остаток денежных средств на начало отчетного года		37 889	82 716
Движение денежных средств по текущей деятельности			
Средства, полученные от покупателей, заказчиков		27 896 483	19 195 756
		-	-
Прочие доходы		-	-
Денежные средства, направленные:		-	-
на оплату приобретенных товаров, работ, услуг, сырья и иных оборотных активов		(19 033 084)	(4 291 435)
на оплату труда		(946 600)	(820 282)
на выплату дивидендов, процентов		(649 960)	(11)
на расчеты по налогам и сборам		(4 118 387)	(2 551 555)
		(-)	(-)
		(-)	(-)
на прочие расходы		(-)	(-)
		-	-
Чистые денежные средства от текущей деятельности		3 148 452	11 532 473
Движение денежных средств по инвестиционной деятельности			
Выручка от продажи объектов основных средств и иных внеоборотных активов		18 211	7 769
Выручка от продажи ценных бумаг и иных финансовых вложений		-	-
Полученные дивиденды		-	-
Полученные проценты		-	-
Поступления от погашения займов, предоставленных другим организациям		166 929	27 122
Поступления кредитов		-	-
		-	-
Приобретение дочерних организаций		(-)	(-)
		-	-
Приобретение объектов основных средств, доходных вложений в материальные ценности и нематериальных активов		(5 217 312)	(2 343 270)
Приобретение ценных бумаг и иных финансовых вложений		(-)	(-)
Займы, предоставленные другим организациям		(418 694)	(-)
Чистые денежные средства от инвестиционной деятельности		(5 450 866)	(2 308 379)
Движение денежных средств по финансовой деятельности			
Поступления от эмиссии акций или иных долевых бумаг		-	-
Поступления от займов и кредитов, предоставленных другими организациями		85 103 600	44 375 402

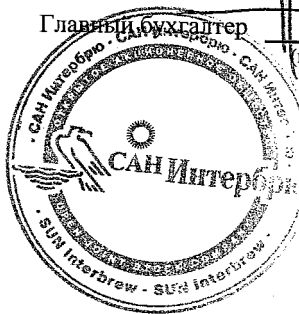

 АУДИТОР
 РУДКОВ С.Н.


1	2	3	4
Погашение займов и кредитов (без процентов)		(82 824 077)	(53 644 323)
Погашение обязательств по финансовой аренде		(-)	(-)
		(-)	(-)
		(-)	(-)
Чистые денежные средства от финансовой деятельности		2 279 523	(9 268 921)
Чистое увеличение (уменьшение) денежных средств и их эквивалентов		(22 891)	(44 827)
Остаток денежных средств на конец отчетного периода		14 998	37 889
Величина влияния изменений курса иностранной валюты по отношению к рублю			

Руководитель  Джозеф Стрелла
(подпись) (расшифровка подписи)

Главный бухгалтер  Алексей Новиков
(подпись) (расшифровка подписи)

" 25 " апреля 200 6 г.




АУДИТОР
РУДАКОВ С Н

ПРИЛОЖЕНИЕ К БУХГАЛТЕРСКОМУ БАЛАНСУ

за 200 5 г.


Организация **ОАО "САН Интербрю"** Форма № 5 по ОКУД
 Идентификационный номер налогоплательщика _____ Дата (год, месяц, число) _____
 Вид деятельности _____ пищевая _____ то ОКПО _____
 Организационно-правовая форма/форма собственности Открытое _____ ИНН _____
 Акционерное Общество / Собственность ин. юридических лиц _____ по ОКОПФ/ОКФС _____
 Единица измерения: тыс. руб./млн. руб. (ненужное зачеркнуть) _____ по ОКЕИ _____

КОДЫ		
0710005		
2005	12	31
13370782		
5020035586		
47	34	

Нематериальные активы

Показатель		Наличие на начало отчетного года	Поступило	Выбыло	Наличие на конец отчетного периода
наименование	код				
1	2	3	4	5	6
Объекты интеллектуальной собственности (исключительные права на результаты интеллектуальной собственности)		17 333	623	(0)	17 956
в том числе:					
у патентообладателя на изобретение, промышленный образец,		0	0	(0)	0
у правообладателя на программы ЭВМ, базы данных		0	0	(0)	0
у правообладателя на топологии интегральных микросхем		0	0	(0)	0
у владельца на товарный знак и знак обслуживания, наименование места происхождения товаров		17 333	623	(17)	17 939
у патентообладателя на селекционные достижения		0	0	(0)	0
Организационные расходы		933	0	(0)	933
Деловая репутация		0	0	(0)	0
ИТОГО		18 266	623	(17)	18 872
Прочие		0	0	(0)	0

Показатель		На начало отчетного года	На конец отчетного периода
наименование	код		
1	2	3	4
Амортизация нематериальных активов - всего		1 133	3087
в том числе:			
у владельца на товарный знак и знак обслуживания, наименование места происхождения товаров		1 133	3087


 АУДИТОР
 РУДНИКОВ С.Н.

Основные средства

Показатель		Наличие на начало отчетного года	Поступило	Выбыло	Наличие на конец отчетного периода
наименование	код				
1	2	3	4	5	6
Здания		1 902 570	275 626	(2 798)	2 175 398
Сооружения и передаточные устройства		578 244	372 614	(37 300)	913 558
Машины и оборудование		7 832 050	4 082 624	(387 295)	11 527 379
Транспорные средства		247 181	73 640	(17 199)	303 622
Производственный и хозяйственный инвентарь		443 647	841	(41)	444 447
Рабочий скот		0	0	(0)	0
Продуктивный скот		0	0	(0)	0
Многолетние насаждения		457	0	(0)	457
Другие виды основных средств		20 473	42 325	(759)	62 039
Земельные участки и объекты природопользования		8 458	0	(0)	8 458
Капитальные вложения на коренное улучшение земель		0	0	(0)	0
Итого		11 033 080	4 847 670	(445 392)	15 435 358

Показатель		На начало отчетного года	На конец отчетного периода
наименование	код		
1	2	3	4
Амортизация основных средств - всего		1 619 909	3 583 330
в том числе:			
зданий и сооружений		156 440	303 479
машин, оборудования, транспортных средств		1 080 588	2 634 216
других		382 881	645 635
Передано в аренду объектов основных средств - всего		218 784	1 473 184
в том числе:			
здания		96 754	18 084
сооружения		4 487	164 516
машины и оборудования		90 178	1 281 496
другие		27 365	9 088
Переведено объектов основных средств на консервацию		47 104	33 043
Получено объектов основных средств в аренду - всего		24 645	257 314
в том числе:			
		0	0
		-	-
		-	-
Объекты недвижимости, принятые в эксплуатацию и находящиеся в процессе государственной регистрации		0	0
Справочно.	код	На начало отчетного года	На начало предыдущего года
	2	3	4
		0	0
		0	0
Результат от переоценки объектов основных средств: первоначальной (восстановительной) стоимости		0	0
амортизации		0	0
Изменение стоимости объектов основных средств в результате достройки, дооборудования, реконструкции, частичной ликвидации	код	На начало отчетного года	На конец отчетного периода
	2	3	4
		0	707 897


 АДВОКАТ
 ПУДАКОВ С. И.

Доходные вложения в материальные ценности

Показатель		Наличие на начало отчетного года	Поступило	Выбыло	Наличие на конец отчетного периода
наименование	код				
1	2	3	4	5	6
Имущество для передачи в лизинг		0	0	(0)	0
Имущество, предоставляемое по договору проката		0	0	(0)	0
Прочие		-	0	(0)	-
Итого		-	0	(0)	-

1	код	На начало отчетного года	На конец отчетного периода
1	2	3	4
Амортизация доходных вложений в материальные ценности		0	0

Расходы на научно-исследовательские, опытно-конструкторские и технологические работы

Виды работ		Наличие на начало отчетного года	Поступило	Списано	Наличие на конец отчетного периода
наименование	код				
1	2	3	4	5	6
Всего		0	0	(0)	0
в том числе:		0	0	(0)	0
				()	
				()	

Справочно. Сумма расходов по незаконченным научно-исследовательским, опытно-конструкторским и технологическим работам	код	На начало отчетного года	На конец отчетного года
	2	3	4
		0	0
Сумма не давших положительных результатов расходов по научно-исследовательским, опытно-конструкторским и технологическим работам, отнесенных на внереализационные расходы	код	За отчетный период	За аналогичный период предыдущего года
	2	3	4
		0	0

Расходы на освоение природных ресурсов

Показатель		Остаток на начало отчетного периода	Поступило	Списано	Остаток на конец отчетного периода
наименование	код				
1	2	3	4	5	6
Расходы на освоение природных ресурсов - всего		0	0	(0)	0
в том числе:		0	0	(0)	0
				()	
				()	

Справочно. Сумма расходов по участкам недр, не законченным поиском и оценкой месторождений, разведкой и (или) гидрогеологическими изысканиями и прочими аналогичными работами	код	На начало отчетного года	На конец отчетного периода
	2	3	4
		0	0
Сумма расходов на освоение природных ресурсов, отнесенных в отчетном периоде на внереализационные расходы как безрезультатные			
		0	0


АУДИТОР
РУДАКОВ С Н

Финансовые вложения

Показатель		Долгосрочные		Краткосрочные	
		на начало отчетного года	на конец отчетного периода	на начало отчетного года	на конец отчетного периода
наименование	код	3	4	5	6
1	2	3	4	5	6
Вклады в уставные (складочные капиталы других организаций - всего		-	-	0	0
в том числе дочерних и зависимых хозяйственных обществ		-	-	0	0
Государственные и муниципальные ценные бумаги		0	0	0	0
Ценные бумаги других организаций - всего		15 289	15 290	0	0
в том числе долговые ценные бумаги (облигации, векселя)		0	0	0	0
Предоставленные займы		0	0	0	0
Депозитные вклады		0	0	0	0
Прочие		0	0	0	0
Итого		15 289	15 290	0	0
Из общей суммы финансовые вложения, имеющие текущую рыночную стоимость:					
Вклады в уставные (складочные) капиталы других организаций - всего		0	0	0	0
в том числе дочерних и зависимых хозяйственных обществ		0	0	0	0
Государственные и муниципальные ценные бумаги		0	0	0	0
Ценные бумаги других организаций - всего		0	0	0	0
в том числе долговые ценные бумаги (облигации, векселя)		0	0	0	0
Прочие		0	0	0	0
Итого		0	0	0	0
Справочно.					
По финансовым вложениям, имеющим текущую рыночную стоимость, изменение стоимости в результате корректировки		0	0	0	0
По долговым ценным бумагам разница между первоначальной стоимостью и номинальной стоимостью отнесена на финансовый результат отчетного периода		0	0	0	0

АУДИТОР
В. П. П. КОВ С Н

Дебиторская и кредиторская задолженность

Показатель		Остаток на начало отчетного года	Остаток на конец отчетного года
наименование	код		
1	2	3	4
Дебиторская задолженность:			
краткосрочная - всего		1 355 916	2 051 055
в том числе:			
расчеты с покупателями и заказчиками		631 105	985 759
авансы выданные		624 682	881 963
прочая		100 129	183 333
долгосрочная - всего		-	259 280
в том числе:			
расчеты с покупателями и заказчиками		-	-
авансы выданные		-	-
прочая		-	259 280
Итого		1 355 916	2 310 335
Кредиторская задолженность:			
краткосрочная - всего		5 628 711	11 471 422
в том числе:			
расчеты с поставщиками и подрядчиками		1 143 167	2 006 190
авансы полученные		51 975	76 434
расчеты по налогам и сборам		238 446	407 018
кредиты		4 170 526	6 300 878
займы		7 000	2 649 096
прочая		17 597	31 806
долгосрочная - всего		9 989 742	8 038 260
в том числе:			
кредиты		-	-
займы		9 877 086	7 859 757
отложенные налоговые обязательства		112 656	178 503
		-	-
		-	-
Итого		15 618 453	19 509 682

Расходы по обычным видам деятельности (по элементам затрат)

Показатель		За отчетный год	За предыдущий год
наименование	код		
1	2	3	4
Материальные затраты		15 183 089	8 624 808
Затраты на оплату труда		1 760 646	1 156 593
Отчисления на социальные нужды		279 215	280 257
Амортизация		1 893 664	1 621 042
Прочие затраты		2 210 084	2 997 241
Итого по элементам затрат		21 326 698	14 679 941
Изменение остатков (прирост [+], уменьшение [-]):			
незавершенного производства		60 440	178 024
расходов будущих периодов		72 566	(10 517)
резервов предстоящих расходов		0	0


 АУДИТОР
 Р. ДАКОВ С. Н.

Обеспечения

Показатель		Остаток на начало отчетного года	Остаток на конец отчетного периода
наименование	код		
1	2	3	4
Полученные - всего		0	0
в том числе:			
векселя		0	0
Имущество, находящееся в залоге		0	0
из него:			
объекты основных средств		0	0
ценные бумаги и иные финансовые вложения		0	0
прочее		0	0
		0	0
		0	0
Выданные - всего		0	0
в том числе:			
векселя		0	0
Имущество, переданное в залог		0	0
из него:			
объекты основных средств		0	0
ценные бумаги и иные финансовые вложения		0	0
прочее		0	0
		-	-
		-	-

Государственная помощь

Показатель		Отчетный период		За аналогичный период предыдущего года	
наименование	код				
1	2	3	4	5	6
Получено в отчетном году бюджетных средств - всего		0		0	
в том числе:					
		на начало отчетного года	получено за отчет- ный период	возвраще- но за от- четный период	на конец отчетного периода
Бюджетные кредиты - всего		0	0	0	0
в том числе:		0	0	0	0

Руководитель Джозеф Стрелла
(подпись) (расшифровка подписи)



Алексей Новиков
(подпись) (расшифровка подписи)

" 25 " апреля 200 6 г.

АУДИТОР
Руднев С. Н.

**ПОЯСНИТЕЛЬНАЯ ЗАПИСКА
К бухгалтерской отчетности ОАО «САН Интербрю»
за 2005 год**

Данная бухгалтерская отчетность сдается Открытым Акционерным Обществом «САН Интербрю».

Общество зарегистрировано 2 марта 2004 года. Юридический адрес: 141600, Московская область, Клинский район, г. Клин, ул. Московская 28.

Более 97% акций ОАО «САН Интербрю» принадлежит иностранным юридическим лицам, и входит в международный холдинг «InBev». Холдинг «InBev» является мировым лидером в производстве пива.

Основным видом деятельности общества является производство и оптовая реализация пива по месту нахождения и в регионы территориально приближенные.

В городах Омск, Пермь, Иваново, Новочебоксарск, Саранск, Курск, Волжский и Клин находятся производственные предприятия производящие пиво. На предприятиях производится солод для собственного потребления. Также подразделения осуществляют размещение оборудования для охлаждения и разлива пива, холодильников с нанесенными на них рекламными рисунками и летних кафе, монтируемых из легких металлических конструкций с комплектами мебели.

Так же компанией осуществляется (в небольших количествах) закупка и реализация импортных марок пива не производимых на территории России.

Основными производимыми на заводах общества марками пива в 2005 году являлись: Клинское, Сибирская Корона, Толстяк, Баг Бир, Волжанин, Пикур, Рифей, Премьер, Старопрамен, Стела Артуа, Бекс, Хугарден, Брама и т.д.

Компания занимает второе место в России по объемам производства и реализации пива.

За отчетный период обществом произведено и реализовано:

769 590 гектолитров пива в металлических банках, это больше чем в 2004 году на 8,26 %

6 458 737 гектолитров пива в стеклянных бутылках, что больше продаж 2004 года на 26,1 %

614 534 гектолитра – в кегах, что на 13,6 % больше 2004 года.

7 765 161 гектолитров – в ПЭТ упаковке (полиэтиленовая бутылка), что на 62,38 % больше чем в 2004 году.

Общество реализует продукцию на экспорт в Казахстан, Киргизию, Белоруссию, Грузию, Германию, Прибалтийские страны, выручка от экспорта не превышает 3% от выручки общества.

АУДИТОР
РУБЦОВ С И

Числовые показатели бухгалтерской отчетности представлены в тысячах рублей.

Предприятие формирует свою бухгалтерскую отчетность исходя из действующих в Российской Федерации правил бухгалтерского учета и отчетности.

Предприятие в 2005 году имело в своем составе 35 обособленных подразделений на территории России: филиалы расположенные в городах Санкт-Петербург, Ростов-на-Дону, Саранск, Иваново, Пермь, Курск, Волжский, Омск, Новочебоксарск; представительства в городах: Омск, Пермь, Курск, Волжский, Самара, Нижний Новгород, Москва, Новосибирск; так же обществом дополнительно созданы стационарные рабочие места в городах: Уфа, Магнитогорск, Ижевск, Екатеринбург, Челябинск, Оренбург, Миасс, Березники, Нижний Тагил, Красноярск, Сургут, Иркутск, Курган, Тюмень, Хабаровск, Кемерово, Астрахань, Саратов. Обособленные подразделения не сдают выделенных балансов. Кроме того, Общество имеет один филиал за рубежом - в городе Астана (Казахстан). Информация по этому филиалу не раскрывается отдельно в связи с тем, что выручки данный филиал не имеет, расходы и активы данного географического сегмента составляют менее 1 процента от соответствующих показателей всего Общества.

Среднегодовая численность работников за отчетный период – 5 004 сотрудников.

Исполнительным органом общества является: президент общества – Джозеф Виллиам Стрела.


Контрольным органом организации является ревизор – Толкачев Андрей Михайлович.

Членами совета директоров общества являются: Джозеф Виллиам Стрела, Корнилов Евгений Дмитриевич, Телюк Александр Константинович, Поздеев Денис Валерьевич, Каменский Андрей Михайлович. Вознаграждение членам совета директоров за работу в совете директоров не предусмотрено.

Аудитором за 2005 год является аудиторская компания ЗАО БДО Юникон.

Реестродержателем является Открытое Акционерное Общество «Регистратор НИКойл».

В отчетном периоде обществом начислены и выплачены дивиденды по привилегированным акциям в размере 21% от номинальной стоимости, всего привилегированных акций 92943 шт. номинальная стоимость 1 руб. итого сумма дивидендов - 19 тыс. рублей.



Учетная политика общества на 2005 год была утверждена приказом Президента № ПБ003/04, от 31 декабря 2004 года. За отчетный период изменений в учетную политику не вносилось. На следующий год Учетная политика будет применяться с незначительными изменениями (в редакции) утвержденной приказом президента от 30 декабря 2005 года.

У организации имеются расчетные счета в АБН АМРО банке, Калион Банке, Райффайзен Банке, ИНГ Банк, так же компания имеет счета в банках городов по месту нахождения обособленных подразделений.

Бухгалтерский учет всех хозяйственных операций общества и обособленных подразделений ведется в единой учетной ERP системе "EFAS". Отражение операций осуществляется с рабочих мест филиалов в режиме реального времени. Первичная документация храниться в филиалах отражающих хозяйственные операции в учете. Такой порядок закреплен учетной политикой компании, которая остается не изменой на 2006 год.

В качестве дополнительных разъяснений к бухгалтерской отчетности сообщается что:

Нематериальные активы предприятия включают в себя лицензии, товарные знаки и т.п. и отражаются в учете в сумме затрат на приобретение, изготовление, а также расходов по доведению их до состояния, в котором они пригодны для использования. Нематериальные активы со сроком службы менее года отражаются на счете «Расходы будущих периодов». Расходы по поддержанию нематериальных активов не капитализируются, а включаются в издержки обращения по мере их возникновения.

Основные средства предприятия состоят из объектов недвижимости (производственные цеха, административные здания, бытовые помещения, складские терминалы и т.д.), производственного пивоваренного оборудования, оборудования для охлаждения и разлива пива, холодильников, летних кафе, транспортных средств, компьютерной техники и прочего. Амортизация исчислялась в соответствии с учетной политикой. На счетах бухгалтерского учета отражена амортизация исчисленная в целях бухгалтерского учета, налоговая амортизация исчислена на регистрах аналитического налогового учета.

В течении 2005 года компанией приобретались и вводились в эксплуатацию основные средства необходимые для осуществления основной деятельности – производства и продажи пива. Так же в течении 2005 года в торговые точки передавалось оборудование, на условиях использования оборудования для реализации пива марок поставляемых нашей компанией.

АУДИТОР
РУДКОВ Г. В.

В 2005 году компанией введены в эксплуатацию несколько крупных объектов Основных Средств: расширение производственных площадей в Омске и Перми, построена одна из крупнейших солодовен России в городе Саранске.

Объекты незавершенного строительства переводятся в состав основных средств при наличии всех необходимых документов (комплекта проектной документации, регистрационных документов, актов поставщиков и т.п.)

На ряду с собственными объектами недвижимости под офисы и складские помещения общество использует арендованные объекты недвижимости. Затраты на содержание, ремонт и обслуживание арендованных объектов осуществляются на основании договоров аренды.

В строке 130 незавершенное строительство отражены:

- оборудование к производственным линиям и коммерческое оборудование на сумму – 222 994 тыс.руб.
- приобретение объектов ОС – 694 128 тыс.руб.
- монтажные работы и реконструкции – 3 043 917 тыс. руб.

В строке сырье и материалы включены:

Сырье	1 388 567 тыс.руб.
Запасные части	356 779 тыс.руб.
Тара	339 957 тыс.руб.
Прочее	79 107 тыс.руб.
POS материалы	58 625 тыс.руб.
Упаковочные материалы	101 914 тыс.руб.
Вспомогательные материалы	62 987 тыс.руб.

Дебиторская задолженность складывается из:

- долгосрочной дебиторской задолженности в сумме 259 280 тыс. руб. Которая складывается из выданных займов компаниям: Интербир и Росинтер.

- задолженности покупателей по оплате отгруженных товаров – 985 759 тыс. руб. Задолженность складывается из просроченных и текущих долгов. Текущие долги образуются из за исполнения коммерческой политики общества на основании которой отгрузка товаров (пива) основным клиентам осуществляется с отсрочкой платежа. На просроченную дебиторскую задолженность создается резерв сомнительных долгов, который корректируется на ежемесячной основе. Для налоговых целей резерв рассчитывается в соответствии с законодательством о налогообложении. Сумма резерва сомнительных долгов снизилась за 2005 год на 33578 тыс. руб. и составила на конец года – 95 918 тыс. руб.

- авансов выданных поставщикам материалов, услуг и т.д. – 881 063 тыс. руб.

- задолженности прочих дебиторов – 183 333 тыс. руб.

В разделе IV баланса отражены не погашенные долгосрочные займы и проценты по ним. Основные суммы займов получены от Иностранной Компании «Канторн», срок погашения данного займа наступит (по договору) 1 марта 2019 года. На начало года в составе этой строки были также отражены 2 займа, полученные от ООО «САН Интербрю Финанс» на общую сумму 2 470 000 тыс.руб и проценты по ним на общую сумму 156 410 тыс. руб. Ввиду того, что срок погашения этих займов и процентов по ним наступает в августе 2006 года (т.е менее 12 месяцев), на конец года они отражены в V разделе Баланса, в строке 610 (на 31.12.2005 общая сумма займов 2 470 000 тыс. руб., общая сумма процентов 174 607 тыс. руб.).

Так же в строке 610 «Займы и кредиты» отражены банковские кредиты и проценты по ним на общую сумму 6 300 878 тыс. руб. Банки кредиторы АБН АМРО Банк, Райфайзенбанк Австрия, Калион Банк, ING Банк.

Увеличение суммы кредитов и займов в отчетном периоде связано со значительным инвестированием в Основные Средства.

Векселей компания не выдавала, облигационных займов не привлекала.

В виду отсутствия заимствований и кредитов под конкретные проекты инвестирования, все займы и кредиты получались на пополнение оборотного капитала, вся сумма затрат на обслуживание кредитов включена в операционные расходы, сумма – 1 273 580 тыс. руб.

Кредиторская задолженность общества складывается из задолженности поставщикам за полученные сырье, материалы, товары, услуги. Вся кредиторская задолженность является текущей.

В отчете о прибылях и убытках, в строке 90 «Прочие операционные доходы» отражена выручка от продажи валюты, ТМЦ, основных средств и т.п. В строке 100 «Прочие операционные расходы» отражены расходы:

- расходы от выбытия ТМЦ – 234 555 тыс.руб.,
- расходы от выбытия ОС – 46 918 тыс.руб.,
- налоги 159 116 тыс.руб.,
- услуги банков – 9 707 тыс. руб. и прочие.

Большую часть внереализационных доходов и расходов составляют курсовые разницы: в доходах – 146 211 тыс. руб. и в расходах – 87 657 тыс.руб.

В 2005 году обществом получена прибыль в размере – 497 224 тыс. руб.



Налог на прибыль в 2005 году рассчитывался в целом по предприятию. Для распределения налога использовались показатели среднесписочной численности работников и среднегодовой стоимости основных средств.

Сумма налога на прибыль за отчетный период составила – 109 404 тыс. руб., в то же время в отчетном периоде произведены перерасчеты по налогу на прибыль прошлых периодов в результате чего сумма налога увеличена на – 342 тыс.руб.

Временные налоговые разницы возникшие в отчетном периоде отражены в форме 2.

В виду того что Российское налоговое законодательство допускает различные толкования и подвержено частым изменениям, интерпретация руководством общества применительно к операциям и деятельности Общества может быть оспорена налоговыми органами: налоговые органы могут занять более жесткую позицию при проведении налоговой проверки. По мнению руководства, все положения налогового законодательства применяются им корректно, и положение Общества, с точки зрения соблюдения налогового законодательства, не может подвергнуться существенным изменениям.

Налог на добавленную стоимость рассчитывался и уплачивался организацией по мету регистрации организации.

События после отчетной даты и условные факты хозяйственной деятельности, существенным образом влияющих на бухгалтерскую отчетность отсутствуют.


В представленной отчетности приведены результаты деятельности всего предприятия, включая результаты деятельности обособленных подразделений.

В 2005 году предприятием создавался резерв сомнительных долгов.

Информация об аффилированных лицах в приложении 1, которое является неотъемлемой частью Годовой бухгалтерской отчетности за 2005 год.

25 апреля 2006 г.

Президент



Джозеф Виллиам Стрелла

Главный бухгалтер



Нобиков Алексей Иванович

