
**Открытое акционерное
общество «САН ИнБев»**

Аудиторское заключение по
бухгалтерской отчетности
2010 год





Аудиторское заключение

Акционерам открытого акционерного общества «САН ИнБев»:

Аудируемое лицо

Открытое акционерное общество «САН ИнБев».

Свидетельство о государственной регистрации и внесении записи в Единый государственный реестр юридических лиц за № 1045003951156 от 2 марта 2004 года выдано инспекцией Федеральной налоговой службы по г. Клин Московской области.

Адрес: 141607, Московская обл., г. Клин, ул. Московская, д. 28.

Аудитор

Закрытое акционерное общество «ПрайсвотерхаусКуперс Аудит» (ЗАО «ПвК Аудит») с местом нахождения: 125047, Российская Федерация, г. Москва, ул. Бутырский Вал, д. 10.

Свидетельство о государственной регистрации акционерного общества № 008.890 выдано Московской регистрационной палатой 28 февраля 1992 г.

Свидетельство о внесении записи в Единый государственный реестр юридических лиц о юридическом лице, зарегистрированном до 1 июля 2002 года, за № 1027700148431 от 22 августа 2002 года выдано Межрайонной инспекцией МНС России № 39 по г. Москве.

Член некоммерческого партнерства «Аудиторская Палата России» (НП АПР), являющегося саморегулируемой организацией аудиторов – регистрационный номер 870 в реестре членов НП АПР.

Основной регистрационный номер записи (ОРНЗ) в реестре аудиторов и аудиторских организаций – 10201003683.

Аудиторское заключение

Акционерам открытого акционерного общества «САН ИнБев»:

Мы провели аудит прилагаемой бухгалтерской отчетности открытого акционерного общества «САН ИнБев» (в дальнейшем – Общество), состоящей из бухгалтерского баланса по состоянию на 31 декабря 2010 года, отчета о прибылях и убытках, отчета об изменениях капитала и отчета о движении денежных средств за 2010 год, других приложений к бухгалтерскому балансу и отчету о прибылях и убытках и пояснительной записки (далее все отчеты вместе именуются «бухгалтерская отчетность»).

Ответственность Общества за бухгалтерскую отчетность

Руководство Общества несет ответственность за составление и достоверность указанной бухгалтерской отчетности в соответствии с установленными в Российской Федерации правилами составления бухгалтерской отчетности и за систему внутреннего контроля, необходимую для составления бухгалтерской отчетности, не содержащей существенных искажений вследствие недобросовестных действий или ошибок.

Ответственность аудитора

Наша ответственность заключается в выражении мнения о достоверности бухгалтерской отчетности на основе проведенного нами аудита. Мы проводили аудит в соответствии с федеральными стандартами аудиторской деятельности и Международными стандартами аудита. Данные стандарты требуют соблюдения применимых этических норм, а также планирования и проведения аудита таким образом, чтобы получить достаточную уверенность в том, что бухгалтерская отчетность не содержит существенных искажений.

Аудит включал проведение аудиторских процедур, направленных на получение аудиторских доказательств, подтверждающих числовые показатели в бухгалтерской отчетности и раскрытие в ней информации. Выбор аудиторских процедур является предметом нашего суждения, которое основывается на оценке риска существенных искажений, допущенных вследствие недобросовестных действий или ошибок. В процессе оценки данного риска нами рассмотрена система внутреннего контроля, обеспечивающая составление и достоверность бухгалтерской отчетности с целью выбора соответствующих аудиторских процедур, но не с целью выражения мнения об эффективности системы внутреннего контроля. Аудит также включал оценку надлежащего характера применяемой учетной политики и обоснованности оценочных показателей, полученных руководством Общества, а также оценку представления бухгалтерской отчетности в целом.

Мы полагаем, что полученные в ходе аудита аудиторские доказательства дают достаточные основания для выражения мнения о достоверности бухгалтерской отчетности.

Мнение

По нашему мнению, бухгалтерская отчетность отражает достоверно во всех существенных отношениях финансовое положение Общества по состоянию на 31 декабря 2010 года, результаты его финансово-хозяйственной деятельности и движение денежных средств за 2010 год в соответствии с правилами составления бухгалтерской отчетности, установленными в Российской Федерации.

Директор ЗАО «ПрайсвотерхаусКуперс Аудит»

11 мая 2011 года



Е. Г. Луковкина

БУХГАЛТЕРСКИЙ БАЛАНС

на 31 декабря 2010 г.
 Организация *Открытое акционерное общество "Сан ИнБев"*
 Идентификационный номер налогоплательщика
 Вид деятельности *Производство пива*

Организационно-правовая форма/форма собственности
Открытое акционерное общество Совместная частная и иностранная собственность
 Единица измерения: тыс. руб.

Форма №1 по ОКУД
 Дата (год, месяц, число) по ОКПО
 ИНН по ОКВЭД
 по ОКОПФ/ОКФС
 по ОКЕИ

Коды
0710001
2010/12/31
70449753
5020037784
15.96
47/34
384

Адрес *141607, Московская обл. Клинский р-н, с.Клин, ул.Московская, д.28*


Дата утверждения
 Дата отправки (принятия)

Актив I	Код строки 2	На начало отчетного	На конец отчетного
		года 3	периода 4
I. ВНЕОБОРОТНЫЕ АКТИВЫ			
Нематериальные активы	110	287 530	249 741
Основные средства	120	21 874 819	19 411 479
Незавершенное строительство	130	1 758 895	2 301 639
Доходные вложения в материальные ценности	135	-	-
Долгосрочные финансовые вложения	140	11 613	26 497 876
Отложенные налоговые активы	145	15 389	14 149
Прочие внеоборотные активы	150	54 528	46 403
Итого по разделу I	190	24 002 774	48 521 287
II. ОБОРОТНЫЕ АКТИВЫ			
Запасы	210	4 037 930	4 256 834
в том числе:			
сырье, материалы и другие аналогичные ценности	211	2 210 312	2 531 351
животные на выращивании и откорме	212	-	-
затраты в незавершенном производстве	213	1 228 246	1 043 455
готовая продукция и товары для перепродажи	214	566 133	648 423
товары отгруженные	215	-	-
расходы будущих периодов	216	33 239	33 605
прочие запасы и затраты	217	-	-
Налог на добавленную стоимость по приобретенным ценностям	220	88 736	75 089
Дебиторская задолженность (платежи по которой ожидаются более чем через 12 месяцев после отчетной даты)	230	-	-
в том числе покупатели и заказчики	231	-	-
Дебиторская задолженность (платежи по которой ожидаются в течение 12 месяцев после отчетной даты)	240	2 675 829	3 420 410
в том числе покупатели и заказчики	241	2 200 234	2 207 066
Краткосрочные финансовые вложения	250	520 000	-
Денежные средства	260	427 062	42 358
Прочие оборотные активы	270	-	-
Итого по разделу II	290	7 749 557	7 794 691
БАЛАНС	300	31 752 331	56 315 978

ЗАО «ПрайсвотерхаусКуперс Аудит»
 Приложение к аудиторскому
 заключению

11 МАЙ 2011

4

Аудитор 

Пассив	Код строки	На начало отчетного года	На конец отчетного периода
1	2	3	4
III. КАПИТАЛ И РЕЗЕРВЫ			
Уставный капитал	410	1 987 066	1 987 066
Собственные акции, выкупленные у акционеров	411	-	-
Добавочный капитал	420	2 355 169	2 355 169
Резервный капитал	430	99 353	99 353
в том числе:			
резервы, образованные в соответствии с законодательством	431	99 353	99 353
резервы, образованные в соответствии с учредительными документами	432	-	-
Нераспределенная прибыль (непокрытый убыток)	470	6 286 252	6 579 735
Итого по разделу III	490	10 727 840	11 021 323
IV. ДОЛГОСРОЧНЫЕ ОБЯЗАТЕЛЬСТВА			
Займы и кредиты	510	11 116 478	33 553 934
Отложенные налоговые обязательства	515	433 122	419 911
Прочие долгосрочные обязательства	520	-	-
Итого по разделу IV	590	11 549 600	33 973 845
V. КРАТКОСРОЧНЫЕ ОБЯЗАТЕЛЬСТВА			
Займы и кредиты	610	3 729 797	2 579 021
Кредиторская задолженность	620	5 745 088	8 741 789
в том числе:			
поставщики и подрядчики	621	4 075 216	6 218 658
задолженность перед персоналом организации	622	1 493	1 287
задолженность перед государственными внебюджетными фондами	623	23 827	32 205
задолженность по налогам и сборам	624	1 575 163	2 212 642
прочие кредиторы	625	69 389	276 997
Задолженность перед участниками (учредителями) по выплате доходов	630	-	-
Доходы будущих периодов	640	6	-
Резервы предстоящих расходов	650	-	-
Прочие краткосрочные обязательства	660	-	-
Итого по разделу V	690	9 474 891	11 320 810
БАЛАНС	700	31 752 331	56 315 978


СПРАВКА О НАЛИЧИИ ЦЕННОСТЕЙ, УЧИТЫВАЕМЫХ НА ЗАБАЛАНСОВЫХ СЧЕТАХ


Наименование показателя	Код строки	На начало отчетного года	На конец отчетного периода
1	2	3	4
Арендованные основные средства	910	175 531	119 420
в том числе по лизингу	911	-	-
Товарно-материальные ценности, принятые на ответственное хранение	920	-	-
Товары, принятые на комиссию	930	-	-
Списанная в убыток задолженность неплатежеспособных дебиторов	940	-	-
Обеспечения обязательств и платежей полученные	950	10 000	13 000
Обеспечения обязательств и платежей выданные	960	-	-
Износ жилищного фонда	970	-	-
Износ объектов внешнего благоустройства и других аналогичных объектов	980	-	-
Нематериальные активы, полученные в пользование	990	-	-
		-	-
		-	-
		-	-

Президент _____ Тунч Мустафа Джеррахоглу

Главный бухгалтер  Л.С. Гаврилова

30 марта 2011 года





ОТЧЕТ О ПРИБЫЛЯХ И УБЫТКАХ

за 2010 г.
 Организация Открытое акционерное общество "Син Инбев"
 Идентификационный номер налогоплательщика
 Вид деятельности Производство пива
 Организационно-правовая форма/форма собственности
Открытое акционерное общество / Совместная частная и иностранная собственность
 Единица измерения: тыс. руб.

Форма №2 по ОКУД
 Дата (год, месяц, число)
 по ОКПО
 ИНН
 по ОКВЭД
 по ОКОПФ/ОКФС
 по ОКЕИ

Коды	
0710002	0710002
2010/12/31	2010/12/31
70449753	70449753
5020037784	5020037784
15.96	15.96
47.34	47.34
384	384


Наименование показателя	Код строки	За отчетный период		За аналогичный период предыдущего года	
		3	4	5	6
Доходы и расходы по обычным видам деятельности					
Выручка (нетто) от продажи товаров, продукции, работ, услуг (за минусом налога на добавленную стоимость, акцизов и аналогичных обязательных платежей)	010	37 478 048	37 903 510		
Себестоимость проданных товаров, продукции, работ, услуг	020	(17 073 071)	(18 410 226)		
Валовая прибыль (убыток)	029	20 404 977	19 493 284		
Коммерческие расходы	030	(14 248 337)	(11 030 270)		
Управленческие расходы	040	(4 027 117)	(3 733 405)		
Прибыль (убыток) от продаж	050	2 129 523	4 729 609		
Прочие доходы и расходы					
Проценты к получению	060	28 175	32 202		
Проценты к уплате	070	(1 192 471)	(1 727 734)		
Доходы от участия в других организациях	080	-	-		
Прочие доходы	090	423 879	514 440		
Прочие расходы	100	(963 537)	(1 319 411)		
.....	120	-	-		
.....	130	-	-		
Прибыль (убыток) до налогообложения	140	425 569	2 229 106		
Отложенные налоговые активы	141	(1 240)	(1 151)		
Отложенные налоговые обязательства	142	13 211	(24 364)		
Текущий налог на прибыль	150	(251 448)	(595 351)		
Налог на прибыль прошлых лет	151	108 149	(6 565)		
Штрафные санкции	152	(758)	(17 698)		
Чистая прибыль (убыток) отчетного периода	190	293 483	1 583 977		
СПРАВОЧНО					
Постоянные налоговые обязательства (активы)	200	46 366	185 149		
Базовая прибыль (убыток) на акцию, в рублях	210	0,1477036	0,7971810		

РАСШИФРОВКА ОТДЕЛЬНЫХ ПРИБЫЛЕЙ И УБЫТКОВ

Наименование показателя	Код строки	За отчетный период		За аналогичный период предыдущего года	
		3	4	5	6
Штрафы, пени и неустойки, признанные или по которым получены решения суда (арбитражного суда) об их взыскании	230	43 589	6 585	33 842	5 764
Прибыль (убыток) прошлых лет	240	108 149	-	-	6 565
Возмещение убытков, причиненных неисполнением или ненадлежащим исполнением обязательств	250	-	-	-	-
Курсовые разницы по операциям в иностранной валюте	260	193 911	207 432	345 048	503 617
Отчисления в оценочные резервы	270	X	77 735	X	53 840
Списание дебиторской и кредиторской задолженности, по которой истек срок исковой давности	280	7 981	39 603	12 718	35 544

Президент Тунч Мустафа Джеррахолад Главный бухгалтер Л.С. Гаврилова

30 марта 2011 года



ОТЧЕТ ОБ ИЗМЕНЕНИЯХ КАПИТАЛА

за 2010 г.

Организация *Открытое акционерное общество "Сит ИнБев"*

Идентификационный номер налогоплательщика

Вид деятельности *Производство пива*

Организационно-правовая форма/форма собственности

Открытое акционерное общество. Совместная частная и иностранная собственность

Единица измерения: тыс. руб.

Форма №3 по ОКУД

Дата (год, месяц, число)

по ОКПО

ИНН

по ОКВЭД

по ОКОПФ/ОКФС

по ОКЕИ

Коды

0710003

2010/12/31

70449753

5020037784

15.96

47/34


384

I. Изменения капитала

Показатель наименование	Код строки	Уставный капитал	Добавочный капитал	Резервный капитал	Нераспределенная прибыль (непокрытый убыток)	Итого
1	2	3	4	5	6	7
Остаток на 31 декабря года, предшествующего предыдущему	050	1 987 066	2 355 169	99 353	4 623 830	9 065 418
<i>2009 г.</i>						
<i>предыдущий год</i>						
Изменения в учетной политике	051	x	x	x	-	-
Результат переоценки объектов основных средств	052	x	-	x	-	-
Корректировка в связи с изменением налога на прибыль	053	-	-	-	78 444	78 444
Остаток на 1 января предыдущего года	060	1 987 066	2 355 169	99 353	4 702 274	9 143 862
Результат от пересчета иностранных валют	061	x	-	x	x	-
Чистая прибыль (убыток)	062	x	x	x	1 583 977	1 583 977
Дивиденды	063	x	x	x	-	-
Отчисления в резервный фонд	064	x	x	-	-	-
Увеличение величины капитала за счет:						
дополнительного выпуска акций	071	-	x	x	x	-
увеличения номинальной стоимости акций	072	-	x	x	x	-
реорганизации юридического лица	073	-	x	x	-	-
прочее	074	-	-	-	-	-
Уменьшение величины капитала за счет:						
уменьшения номинала акций	081	-	x	x	x	-
уменьшения количества акций	082	-	x	x	x	-
реорганизации юридического лица	083	-	x	x	-	-
прочее	084	-	-	-	-	-
Остаток на 31 декабря предыдущего года	090	1 987 066	2 355 169	99 353	6 286 251	10 727 839
<i>2010 г.</i>						
<i>текущий год</i>						
Изменения в учетной политике	091	x	x	x	-	-
Результат переоценки объектов основных средств	092	x	-	x	-	-
		-	-	-	-	-
Остаток на 1 января отчетного года	100	1 987 066	2 355 169	99 353	6 286 251	10 727 839
Результат от пересчета иностранных валют	101	x	-	x	x	-
Чистая прибыль	102	x	x	x	293 483	293 483
Дивиденды	103	x	x	x	-	-
Отчисления в резервный фонд	110	x	x	-	-	-
Увеличение величины капитала за счет:						
дополнительного выпуска акций	121	-	x	x	x	-
увеличения номинальной стоимости акций	122	-	x	x	x	-
реорганизации юридического лица	123	-	x	x	-	-
прочее	124	-	-	-	-	-
Уменьшение величины капитала за счет:						
уменьшения номинала акций	131	-	x	x	x	-
уменьшения количества акций	132	-	x	x	x	-
реорганизации юридического лица	133	-	x	x	-	-
прочее	134	-	-	-	-	-
Остаток на 31 декабря отчетного года	140	1 987 066	2 355 169	99 353	6 579 735	11 021 322

ЗАО «ПрайвотерхаусКуперс Аудит»
 Приложение к аудиторскому
 заключению

 11 МАЯ 2011

 Аудитор 

II. Резервы

Показатель наименование	Код строки	Остаток	Поступило	Используй- вано	Остаток
1	2	3	4	5	6
Резервы, образованные в соответствии с законодательством					
Резервный капитал					
<i>наименование резерва</i>					
данные предыдущего года	151	99 353	-	-	99 353
данные отчетного года	152	99 353	-	-	99 353
<i>наименование резерва</i>					
данные предыдущего года	153	-	-	-	-
данные отчетного года	154	-	-	-	-
Резервы, образованные в соответствии с учредительными документами					
<i>наименование резерва</i>					
данные предыдущего года	161	-	-	-	-
данные отчетного года	162	-	-	-	-
<i>наименование резерва</i>					
данные предыдущего года	163	-	-	-	-
данные отчетного года	164	-	-	-	-
Оценочные резервы					
Резерв под обесценение финансовых вложений					
данные предыдущего года	171	-	-	-	-
данные отчетного года	172	-	-	-	-
Резерв по сомнительным долгам					
данные предыдущего года	173	280 320	53 839	(35 544)	298 615
данные отчетного года	174	298 615	77 735	(39 603)	336 747
Резерв под снижение стоимости МПЗ					
данные предыдущего года	175	-	-	-	-
данные отчетного года	176	-	-	-	-
Резерв под условные факты хозяйственной деятельности					
данные предыдущего года	177	-	-	-	-
данные отчетного года	178	-	-	-	-
<i>наименование резерва</i>					
данные предыдущего года	179	-	-	-	-
данные отчетного года	180	-	-	-	-
Резервы предстоящих расходов					
<i>наименование резерва</i>					
данные предыдущего года	190	-	-	-	-
данные отчетного года	191	-	-	-	-
<i>наименование резерва</i>					
данные предыдущего года	192	-	-	-	-
данные отчетного года	193	-	-	-	-


СПРАВКИ

Показатель наименование	Код строки	Остаток на начало отчетного года	Остаток на конец отчетного периода		
1	2	3	4		
1) Чистые активы	200	10 727 840	11 021 323		
		Из бюджета	Из внебюджетных фондов		
	Код строки	За отчетный год	За предыдущий год	За отчетный год	За предыдущий год
	2	3	4	5	6
2) Получено на:					
расходы по обычным видам деятельности - всего	210	-	-	-	-
в том числе:					
ЧАЭС	211	-	-	-	-
	212	-	-	-	-
	213	-	-	-	-
капитальные вложения во внеоборотные активы	220	-	-	-	-
в том числе:					
	221	-	-	-	-
	222	-	-	-	-
	223	-	-	-	-

Президент Тунч Мустафа Джеррахоглу

Главный бухгалтер Л.С. Гаврилова

30 марта 2011 года



ОТЧЕТ О ДВИЖЕНИИ ДЕНЕЖНЫХ СРЕДСТВ

за 2010 г.
 Организация Открытое акционерное общество "Сай Индустри"
 Идентификационный номер налогоплательщика _____
 Вид деятельности Производство пива
 Организационно-правовая форма/форма собственности _____
Открытое акционерное общество. Совместная частная и иностранная собственность
 Единица измерения: тыс. руб.


Форма №4 по ОКУД _____
 Дата (год, месяц, число) _____
 по ОКПО _____
 ИНН _____
 по ОКВЭД _____
 по ОКОПФ/ОКФС _____
 по ОКЕИ _____

Коды
0710004
2010/12/31
70449753
5020037784
15.96
47/34
384

Показатель наименование	Код строки	За отчетный год	За аналогичный период предыдущего года
1	2	3	4
Остаток денежных средств на начало года	100	427 062	35 725
Движение денежных средств по текущей деятельности			
Средства, полученные от покупателей, заказчиков	110	57 176 490	47 238 522
.....	120	-	-
.....	130	-	-
.....	140	-	-
Прочие доходы			
Денежные средства, направленные:			
на оплату приобретенных товаров, работ, услуг, сырья и иных оборотных активов	150	(25 967 169)	(24 387 113)
на оплату труда	160	(3 441 029)	(3 424 019)
на выплату дивидендов, процентов	170	(1 684 505)	(2 546 888)
на расчеты по налогам и сборам	180	(21 013 178)	(10 328 850)
.....	181	-	-
.....	182	-	-
на прочие расходы	183	-	-
Чистые денежные средства от текущей деятельности	190	5 070 609	6 551 652
Движение денежных средств по инвестиционной деятельности			
Выручка от продажи объектов основных средств и иных внеоборотных активов	210	34 712	23 900
Выручка от продажи ценных бумаг и иных финансовых вложений	220	-	-
Полученные дивиденды	230	-	-
Полученные проценты	240	28 263	30 871
Поступления от погашения займов, предоставленных другим организациям	250	-	-
Поступления от погашения депозитных вкладов	260	93 165 892	43 775 273
.....	270	-	-
Приобретение дочерних организаций	280	(26 486 263)	(10)
Приобретение объектов основных средств, доходных вложений в материальные ценности и нематериальных активов	290	(1 330 740)	(1 290 482)
Приобретение ценных бумаг и иных финансовых вложений	300	-	-
Займы, предоставленные другим организациям	310	-	-
Размещение депозитных вкладов	320	(92 645 892)	(44 286 000)
.....	330	-	-
Чистые денежные средства от инвестиционной деятельности	340	(27 234 028)	(1 746 448)
Движение денежных средств по финансовой деятельности			
Поступления от эмиссии акций или иных долевых бумаг	410	-	-
Поступления от займов и кредитов, предоставленных другими организациями	420	31 662 550	10 811 202
.....	430	-	-
.....	440	-	-
Погашение займов и кредитов (без процентов)	450	(9 883 835)	(15 225 069)
Погашение обязательств по финансовой аренде	460	-	-
.....	470	-	-
.....	480	-	-
Чистые денежные средства от финансовой деятельности	490	21 778 715	(4 413 867)
Чистое увеличение (уменьшение) денежных средств и их эквивалентов	500	(384 704)	391 337
Остаток денежных средств на конец отчетного периода	510	42 358	427 062
Величина влияния изменений курса иностранной валюты по отношению к рублю	520	-	-

Президент Тунч Мустафа Джеррахоглу Главный бухгалтер Л.С. Гаврилова

30 марта 2011 года



ПРИЛОЖЕНИЕ К БУХГАЛТЕРСКОМУ БАЛАНСУ

за 2010 г.

Форма №5 по ОКУД
Дата (год, месяц, число)
по ОКПО
ИНН
по ОКВЭД
по ОКОПФ/ОКФС
по ОКЕИ

Коды	
0710005	
2010/12/31	
70449753	
5020037784	
15.96	
47/34	
384	

Организация *Открытое акционерное общество "Сан Инбев"*
Идентификационный номер налогоплательщика
Вид деятельности *Производство пива*
Организационно-правовая форма/форма собственности
Открытое акционерное общество / Совместная частная и иностранная собственность
Единица измерения: тыс. руб.

НЕМАТЕРИАЛЬНЫЕ АКТИВЫ

Наименование показателя	Код строк	Наличие на начало отчетного года	Поступило	Выбыло	Наличие на конец отчетного периода
1	2	3	4	5	6
Объекты интеллектуальной собственности (исключительные права на результаты интеллектуальной собственности)	010	378 526	-	(291)	378 235
в том числе:					
у патентообладателя на изобретение, промышленный образец, полезную модель	011	-	-	-	-
у правообладателя на программы ЭВМ, базы данных	012	-	-	-	-
у правообладателя на топологии интегральных микросхем	013	-	-	-	-
у владельца на товарный знак и знак обслуживания, наименование места происхождения товаров	014	378 526	-	(291)	378 235
у патентообладателя на селекционные достижения	015	-	-	-	-
Организационные расходы	020	-	-	-	-
Деловая репутация организации	030	-	-	-	-
Прочие	040	-	-	-	-

Наименование показателя	Код строк	На начало отчетного года	На конец отчетного периода
1	2	3	4
Амортизация нематериальных активов - всего	050	90 996	128 494
в том числе:			
у владельца на товарный знак и знак обслуживания, наименование места происхождения товаров	051	90 996	128 494
	052	-	-
	053	-	-

ОСНОВНЫЕ СРЕДСТВА

Наименование показателя	Код строк	Наличие на начало отчетного года	Поступило	Выбыло	Наличие на конец отчетного периода
1	2	3	4	5	6
Здания	070	8 620 979	53 370	(11 380)	8 662 969
Сооружения и передаточные устройства	071	2 959 879	52 960	(18 264)	2 994 575
Машины и оборудование	072	24 729 014	665 718	(340 809)	25 053 923
Транспортные средства	073	613 111	97 107	(67 730)	642 488
Производственный и хозяйственный инвентарь	074	429 531	3 585	(8 684)	424 432
Рабочий скот	075	-	-	-	-
Продуктивный скот	076	-	-	-	-
Многолетние насаждения	077	547	-	-	547
Другие виды основных средств	078	298 656	76 436	(929)	374 163
Земельные участки и объекты природопользования	079	12 686	11 769	-	24 455
Капитальные вложения на коренное улучшение земель	080	-	-	-	-
Итого	090	37 664 403	960 945	(447 796)	38 177 552

Наименование показателя	Код строк	На начало отчетного года	На конец отчетного периода
1	2	3	4
Амортизация основных средств - всего	140	15 789 584	18 766 073
в том числе:			
зданий и сооружений	141	1 584 094	2 920 163
машин, оборудования, транспортных средств	142	13 713 451	15 275 367
других	143	492 039	570 543
Передано в аренду основных средств - всего	150	8 348	19 273
в том числе:			
здания	151	5 809	7 821
сооружения	152	1 360	1 495
машины и оборудование	153	604	9 185
другие	154	575	773
Переведено объектов основных средств на консервацию	155	4 606 870	3 623 442
Получено объектов основных средств в аренду - всего	160	175 531	119 420
в том числе:			
зданий и сооружений	161	175 531	119 420
	162	-	-
	163	-	-
Объекты недвижимости, принятые в эксплуатацию и находящиеся в процессе государственной регистрации	165	911 447	1 028 344

СПРАВОЧНО

Результат от переоценки основных средств:

	Код строк	На начало отчетного года	На начало предыдущего года
	2	3	4
первоначальной (восстановительной) стоимости	171	-	-
амортизации	172	-	-

	Код строк	На начало отчетного года	На конец отчетного периода
	2	3	4
Изменение стоимости объектов основных средств в результате в результате достройки, дооборудования, реконструкции, частичной ликвидации	173	-	-

ЗАО "ПрайсвотерхаусКуперс Аудит"
 Приложение к аудиторскому заключению
 11 МАЯ 2011
 Аудитор *Елтыш*

ДОХОДНЫЕ ВЛОЖЕНИЯ В МАТЕРИАЛЬНЫЕ ЦЕННОСТИ

Наименование показателя 1	Код строк 2	Наличие на начало отчетного года 3	Поступило 4	Выбыло 5	Наличие на конец отчетного периода 6
Имущество для передачи в лизинг	200	-	-	-	-
Имущество, предоставляемое по договору проката	210	-	-	-	-
Прочие	220	-	-	-	-
Итого	230	-	-	-	-
	Код строк	На начало отчетного года	На конец отчетного периода		
Амортизация доходных вложений в материальные ценности	2	3	4		
	290	-	-		

РАСХОДЫ НА НАУЧНО-ИССЛЕДОВАТЕЛЬСКИЕ, ОПЫТНО-КОНСТРУКТОРСКИЕ И ТЕХНОЛОГИЧЕСКИЕ РАБОТЫ

Наименование показателя 1	Код строк 2	Наличие на начало отчетного года 3	Поступило 4	Списано 5	Наличие на конец отчетного периода 6
Всего	310	-	-	-	-
в том числе:					
	311	-	-	-	-
	312	-	-	-	-
	313	-	-	-	-

СПРАВОЧНО

Сумма расходов по незаконченным научно-исследовательским, опытно-конструкторским и технологическим работам

Код строк	На начало отчетного года	На конец отчетного года
2	3	4
320	-	-

Сумма не давших положительных результатов расходов по научно-исследовательским, опытно-конструкторским и технологическим работам, отнесенных на прочие расходы

Код строк	За отчетный период	За аналогичный период предыдущего года
2	3	4
330	-	-

РАСХОДЫ НА ОСВОЕНИЕ ПРИРОДНЫХ РЕСУРСОВ

Наименование показателя 1	Код строк 2	Остаток на начало отчетного периода 3	Поступило 4	Списано 5	Остаток на конец отчетного периода 6
Расходы на освоение природных ресурсов - всего	410	-	-	-	-
в том числе:					
	411	-	-	-	-
	412	-	-	-	-
	413	-	-	-	-


СПРАВОЧНО

Сумма расходов по участкам недр, незаконченным поиском и оценкой месторождений, разведкой и (или) гидрогеологическими изысканиями и прочими аналогичными работами

Код строк	На начало отчетного года	На конец отчетного года
2	3	4
420	-	-

Сумма расходов на освоение природных ресурсов, отнесенных в отчетном периоде на прочие расходы как безрезультатные

Код строк	За отчетный период	За аналогичный период прошлого года
2	3	4
430	-	-

ЗАО «ПрайсвотерхаусКуперс Аудит»
Приложение к аудиторскому заключению
11 МАЙ 2011 11
Аудитор 

ФИНАНСОВЫЕ ВЛОЖЕНИЯ

Наименование показателя	Код строка	Долгосрочные		Краткосрочные	
		На начало отчетного года	На конец отчетного периода	На начало отчетного года	На конец отчетного периода
1	2	3	4	5	6
Вклады в уставные(складочные) капиталы других организаций - всего	510	11 608	26 497 871	-	-
в том числе дочерних и зависимых хозяйственных обществ	511	11 608	26 497 871	-	-
Государственные и муниципальные ценные бумаги	515	-	-	-	-
Ценные бумаги других организаций - всего	520	-	-	-	-
в том числе долговые ценные бумаги (облигации, векселя)	521	-	-	-	-
Предоставленные займы	525	-	-	-	-
Депозитные вклады	530	5	5	520 000	-
Прочие	535	-	-	-	-
Итого	540	11 613	26 497 876	520 000	-
Из общей суммы финансовые вложения, имеющие текущую рыночную стоимость:					
Вклады в уставные(складочные) капиталы других организаций - всего	550	-	-	-	-
в том числе дочерних и зависимых хозяйственных обществ	551	-	-	-	-
Государственные и муниципальные ценные бумаги	555	-	-	-	-
Ценные бумаги других организаций - всего	560	-	-	-	-
в том числе долговые ценные бумаги (облигации, векселя)	561	-	-	-	-
Прочие	565	-	-	-	-
Итого	570	-	-	-	-
СПРАВОЧНО	Код строка	За отчетный период	За аналогичный период предыдущего года	За отчетный период	За аналогичный период предыдущего
По финансовым вложениям, имеющим текущую рыночную стои- мость, изменение стоимости в результате корректировки оценки	580	-	-	-	-
По долговым ценным бумагам разница между первоначальной стоимостью и номинальной стоимостью отнесена на финансовый результат отчетного периода	590	-	-	-	-

ДЕБИТОРСКАЯ И КРЕДИТОРСКАЯ ЗАДОЛЖЕННОСТЬ

Наименование показателя	Код строка	Остаток на начало отчетного года	Остаток на конец отчетного периода
1	2	3	4
Дебиторская задолженность:			
краткосрочная - всего	610	2 675 829	3 420 410
в том числе:			
расчеты с покупателями и заказчиками	611	2 200 234	2 207 066
авансы выданные	612	312 263	488 167
прочая	613	163 332	725 177
долгосрочная - всего	620	-	-
в том числе:			
расчеты с покупателями и заказчиками	621	-	-
авансы выданные	622	-	-
прочая	623	-	-
Итого	630	2 675 829	3 420 410
Кредиторская задолженность:			
краткосрочная - всего	650	9 474 885	11 320 810
в том числе:			
расчеты с поставщиками и подрядчиками	651	4 075 216	6 218 658
авансы полученные	652	66 335	275 988
расчеты по налогам и сборам	653	1 575 163	2 212 642
кредиты	654	-	171 451
займы	655	3 729 797	2 407 570
прочая	656	28 374	34 501
долгосрочная - всего	660	11 116 478	33 553 934
в том числе:			
кредиты	661	-	-
займы	662	11 116 478	33 553 934
Итого	670	20 591 363	44 874 744

ЗАО «ПрайсвотерхаусКуперс Аудит»
Приложение к аудиторскому
заключению

11 МАЯ 2011

12

Аудитор



**РАСХОДЫ ПО ОБЫЧНЫМ ВИДАМ ДЕЯТЕЛЬНОСТИ
(ПО ЭЛЕМЕНТАМ ЗАТРАТ)**

Наименование показателя	Код строка	За отчетный год	За предыдущий год
1	2	3	4
Материальные затраты	710	14 700 979	15 452 251
Затраты на оплату труда	720	3 998 987	3 954 906
Отчисления на социальные нужды	730	711 324	689 986
Амортизация	740	3 383 421	3 511 533
Прочие затраты	750	12 553 815	9 565 224
Итого по элементам затрат	760	35 348 526	33 173 900
Изменение остатков (прирост [+], уменьшение [-]):			
незавершенного производства	765	(184 791)	(792 504)
расходов будущего периода	766	(7 759)	(17 699)
резервов предстоящих расходов	767	-	-

ОБЕСПЕЧЕНИЯ

Наименование показателя	Код строка	Остаток на начало отчетного года	Остаток на конец отчетного периода
1	2	3	4
Полученные - всего	810	10 000	13 000
в том числе:			
векселя	811	-	-
Имущество, находящееся в залоге	820	10 000	13 000
из него:			
объекты основных средств	821	-	-
ценные бумаги или иные финансовые вложения	822	10 000	13 000
прочее	823	-	-
.....		-	-
.....		-	-
Выданные	830	-	-
в том числе:			
векселя	831	-	-
Имущество, переданное в залог	840	-	-
из него:			
объекты основных средств	841	-	-
ценные бумаги или иные финансовые вложения	842	-	-
прочее	843	-	-
.....		-	-
.....		-	-


ГОСУДАРСТВЕННАЯ ПОМОЩЬ

Наименование показателя	Код строка	За отчетный период		За аналогичный период предыдущего года	
1	2	3	4	5	6
Получено в отчетном году бюджетных средств - всего	910	-	-	-	-
в том числе:					
.....	911	-	-	-	-
.....		-	-	-	-
.....		-	-	-	-
.....		-	-	-	-
Бюджетные кредиты - всего	920	-	-	-	-
в том числе:					
.....	921	-	-	-	-
.....		-	-	-	-
.....		-	-	-	-
.....		-	-	-	-

Президент _____ Тунч Мустафа Джеррихоглу

Главный бухгалтер _____ Л.С. Гаврилова

30 марта 2011 года





SUN InBev Russia

**Пояснительная записка
к бухгалтерской отчетности ОАО «САН ИнБев» за 2010 год**

1. Общие сведения

1.1. Данные о хозяйственной деятельности организации

Полное официальное наименование Общества – открытое акционерное общество «САН ИнБев».

Сокращенное наименование Общества – ОАО «САН ИнБев».

Юридический адрес Общества: 141607, Московская область, Клинский район, г. Клин, ул. Московская, д. 28.

Общество ОАО «Сан Интербрю» было зарегистрировано 02.03.2004. 29.12.2006 к ОАО «Сан Интербрю» присоединилась организация ЗАО «ИнтерБир» г. Пушкин с дальнейшим переименованием в ОАО «САН ИнБев».

Инспекцией Федеральной Налоговой Службы города Клина 29.12.2006 зарегистрированы изменения в едином государственном реестре, регистрационный номер 1045003951156. В связи с отнесением общества в группу крупнейших налогоплательщиков, налоговый учет осуществляет Межрегиональная Инспекция Федеральной Налоговой Службы РФ по крупнейшим налогоплательщикам №3.

100% акций ОАО «САН ИнБев» принадлежит иностранным юридическим лицам. Общество входит в международный холдинг «AB InBev». Холдинг «AB InBev» является мировым лидером в производстве пива.


Акционерами Общества являются:

Наименование акционера	Юридический адрес	Доля, %, 31.12.2010	Доля, %, 31.12.2009
Sun Breweries (C.I.S.) Limited	П.О.БОКС 207, JE1 1BD, Нормандские острова, Джерси Сент-Хельер, Эспланада 13-14	84,270%	72,704%
ИнБев Бельгия/InBev Belgium	Брюссель, Бельгия, Бульвар Индустриэль, 21, 1070	11,142%	-
BEVMAR GMBH	Каленбергер Эспланаде 4 30169, Ганновер, Германия	3,843%	3,843%
Wingate Investments Limited	Наоусис 1, Карапатакис Билдинг П.с. 6018 Ларнака, Кипр	0,740%	0,740%
SB DISTRIBUTION LIMITED	КИПР, 1095, г. Никосия, Ламбуса стрит, 1	-	11,566%
Interbrew International B.V.	Сересстраат 1, 4811СА Бреда, Нидерланды	-	11,142%
Привилегированные акции		0,005%	0,005%
		100,000%	100,000%

Основным видом деятельности общества является производство и оптовая реализация пива по месту нахождения и в территориально приближенные регионы.

ЗАО «ПрайсвотерхаусКуперс Аудит»
Приложение к аудиторскому
заключению

11 МАЙ 2011

Аудитор 

САН ИнБев ИНН 5020037784
141600, Российская Федерация, Московская область, г. Клин,
тел: (7-495) 960-2360, факс: (7-495) 960-2361

ул. Московская, д. 28

В городах Омск, Пермь, Иваново, Новочебоксарск, Саранск, Курск, Волжский, Клин, Ангарск находятся производственные предприятия, производящие пиво. На предприятиях производится солод для собственного потребления. Также подразделения осуществляют размещение оборудования для охлаждения и разлива пива, холодильников с нанесением на них рекламных рисунков в летних кафе, монтируемых из легких металлических конструкций с комплектами мебели. Кроме того, Общество осуществляет (в небольших количествах) закупку и реализацию импортных марок пива, не производимых на территории России.

Основными производимыми на заводах Общества марками пива в 2010 году являлись: Клинское, Сибирская Корона, Баг Бир, Толстяк, Жигулевское, Левенбрау, Т, Пикур, БАД, Старопрамен, Стелла Артуа, Волжанин, Хугарден, Золотая Ангара, Рифей, Брама и т.д.

Общество занимает второе место в России по объемам производства и реализации пива.

За отчетный период обществом произведено 16 344 271 гектолитров пива, что на 0,88% процента больше чем в 2009 году.

Общество реализует продукцию на экспорт в Казахстан, Киргизию, Таджикистан, Узбекистан, Монголию, Республику Беларусь, Республику Молдову, Абхазию, Латвию, Литву, Грецию, Германию, Армению, Грузию, Туркмению. В 2010 году реализовано на экспорт 205 211 гектолитров пива собственного производства, выручка от экспорта не превышает 2% от общей выручки Общества. В 2009 году Общество реализовывало продукцию на экспорт в Казахстан, Киргизию, Республику Беларусь, Германию, Грузию, Прибалтийские страны. В 2009 году реализовано на экспорт 251 640,16 гектолитров пива собственного производства, выручка от экспорта не превышает 2% от общей выручки Общества.

Числовые показатели бухгалтерской отчетности представлены в тысячах рублей.

Общество на 31.12.2010 имело в своем составе 68 обособленных подразделений на территории России:

- филиалы расположены в городах: Пушкин, Саранск, Иваново, Пермь, Курск, Волжский, Омск, Новочебоксарск, Ангарск;
- представительства в городах: Москва, Волжский, Курск, Самара, Омск, Новосибирск, Иркутск, Пермь, Санкт-Петербург;
- дополнительно созданы стационарные рабочие места в городах: Москва, Высоковск, Астрахань, Ростов-на-Дону, Краснодар, Сочи, Ставрополь, Ессентуки, Нижний Новгород, Брянск, Воронеж, Тольятти, Казань, Красноярск, Ачинск, Хабаровск, Кемерово, Новокузнецк, Ленинск-Кузнецкий, Барнаул, Томск, Владивосток, Абакан, Иркутск, Березники, Сургут, Нижневартовск, Тюмень, Курган, Екатеринбург, Нижний Тагил, Верхняя Пышма, Серов, Челябинск, Магнитогорск, Миасс, Кыштым, Уфа, Стерлитамак, Оренбург, Орск, Ижевск, Ульяновск, Ноябрьск, Саратов, Череповец, Ясная Поляна, Сергиев-Посад, Железнодорожный, Одинцово.

Обособленные подразделения не сдают выделенных балансов. Кроме того, Общество имеет один филиал за границей РФ – в городе Астана (Казахстан) и представительство в городе Минск (Беларусь). Информация по этим обособленным подразделениям не раскрывается отдельно в связи с тем, что выручки данный филиал и представительство не имеют, расходы и активы данного географического сегмента составляют менее 1 процента от соответствующих показателей всего Общества.

Среднегодовая численность работников за отчетный период составила 7 240 сотрудников.

ЗАО «ПрайсвогтерхаусКуперс Аудит»
Приложение к аудиторскому
заключению

11 МАЙ 2011

САН ИнБев ИНН 5020037784
141600, Российская Федерация, Московская область, г. Клин, ул. Московская, д. 28
тел: (7-495) 960-2360, факс: (7-495) 960-2361

Аудитор



Лицами, ответственными за составление бухгалтерской отчетности Общества в проверяемом отчетном периоде, являлись:

- президент – г-н Тунч Мустафа Джеррахоглу;
- главный бухгалтер – г-жа Телепова Ирина Леонидовна – по 19 марта 2010 года;
- главный бухгалтер – г-жа Гаврилова Любовь Сергеевна – с 22 марта 2010 года по настоящее время.

Исполнительным органом Общества является Президент Общества.

На основании Протокола заседания Совета директоров от 31.07.2009 Президентом Общества с 01.08.2009 по настоящее время был избран г-н Джеррахоглу Тунч Мустафа.

Контрольным органом Общества является ревизор:

- до 17.06.2010 – дивизиональный менеджер по продажам Белянинов Дмитрий Андреевич;
- с 17.06.2010 – директор по планированию и управлению эффективностью продаж Лахмоткина Юлия Игоревна.

В течение 2010 года членами Совета Директоров являлись:

- до 17.06.2010: Президент Зоны Центральной и Восточной Европы Са Де Нето Франсиско, Президент Общества Джеррахоглу Тунч Мустафа, Директор юридического департамента Павлюкова Валерия Александровна, Финансовый директор Каменский Андрей Михайлович, Вице-президент по связям с общественностью и правовым вопросам Зоны Центральной и Восточной Европы Кенингтон Марилен. Вознаграждение членам совета директоров за работу в совете директоров не предусмотрено.
- после 17.06.2010: Президент Зоны Центральной и Восточной Европы Са Де Нето Франсиско, Президент Общества Джеррахоглу Тунч Мустафа, Директор юридического департамента Павлюкова Валерия Александровна, Директор по контролю Устинова Элеонора Александровна, Вице-президент по правовым вопросам и корпоративным отношениям Зоны Центральной и Восточной Европы Губка Андрей Анатольевич. Вознаграждение членам совета директоров за работу в совете директоров не предусмотрено.

Аудитором за 2010 год является аудиторская компания ЗАО «ПрайсвотерхаусКуперс Аудит».

Реестродержателем является Открытое Акционерное Общество «Регистратор НИКойл».


Протоколом Совета Директоров ОАО «САН ИнБев» б/н от 17.06.2010 принято утвердить решение о невыплате дивидендов за 2009 финансовый год по обыкновенным и привилегированным акциям.

У Общества имеются расчетные счета в ООО «Дойче Банк», ЗАО «Королевский Банк Шотландии», ЗАО «Райффайзенбанк», ЗАО «ИНГ БАНК (ЕВРАЗИЯ)», Bank Mendes Gans N.V., также Общество имеет счета в банках по месту нахождения обособленных подразделений.

В предоставленной отчетности приведены результаты деятельности всего Общества, включая результаты деятельности обособленных подразделений.

1.2. Учетная политика

Настоящий бухгалтерский отчет Общества подготовлен на основе следующей учетной политики:



1.2.1. Основа составления

Бухгалтерский отчет сформирован исходя из действующих в Российской Федерации правил бухгалтерского учета и отчетности, в частности Федерального закона «О бухгалтерском учете» и Положения по ведению бухгалтерского учета и бухгалтерской отчетности в Российской Федерации, утвержденного Министерством финансов Российской Федерации.

Активы и обязательства оценены в отчетности по фактическим затратам, за исключением основных средств и нематериальных активов и активов, по которым в установленном порядке созданы резервы под снижение их стоимости.

Учетная политика Общества на 2010 год была утверждена приказом Президента Общества № ПБ001/09 от 31.12.2009.

Бухгалтерский учет всех хозяйственных операций общества и обособленных подразделений осуществляется в единой учетной ERP системе SAP и частично в 1С в части реализации. Отражение операций осуществляется с рабочих мест филиалов в режиме реального времени, часть операций выполняется специалистами сторонней организации по договору оказания услуг (БСЦ). Первичная документация хранится в филиалах, отражающих хозяйственные операции в учете. Такой порядок закреплен учетной политикой Общества, которая остается неизменной и на 2011 год.

1.2.2. Активы и обязательства в иностранных валютах

При учете хозяйственных операций, выраженных в иностранной валюте, применялся официальный курс иностранной валюты к рублю, действовавший на дату совершения операции в иностранной валюте. Стоимость денежных знаков в кассе Общества, средств на банковских счетах (банковских вкладах), денежных и платежных документов, ценных бумаг (за исключением акций), средств в расчетах, включая по заемным обязательствам (за исключением средств полученных и выданных авансов и предварительной оплаты), выраженная в иностранной валюте, отражена в бухгалтерской отчетности в суммах, исчисленных на основе официальных курсов валют, действовавших на 31 декабря 2010 г. Курсы валют составили на эту дату 30,4769 руб. за 1 доллар США (31 декабря 2009 г. – 30,2442 руб.), 40,3331 руб. за 1 евро (31 декабря 2009 г. – 43,3883 руб.).

Курсовые разницы, образовавшиеся в течение года по операциям пересчета в рубли (в том числе по состоянию на отчетную дату) выраженной в иностранной валюте стоимости активов и обязательств, подлежащих оплате в иностранной валюте или рублях, отнесены на финансовые результаты как прочие расходы или доходы.

1.2.3. Краткосрочные и долгосрочные активы и обязательства

В бухгалтерском балансе финансовые вложения, дебиторская и кредиторская задолженность, включая задолженность по кредитам и займам, отнесены к краткосрочным, если срок обращения (погашения) их не превышает 12 месяцев после отчетной даты. Остальные указанные активы и обязательства представлены как долгосрочные.

1.2.4. Отчет о движении денежных средств

Средства, полученные от покупателей и заказчиков, включают НДС и акцизы.

Движения денежных средств в иностранных валютах были пересчитаны по курсу ЦБ РФ на дату совершения операции.

ЗАО «ПрайсвотерхаусКуперс Аудит»
Приложение к аудиторскому
заключению

11 МАЙ 2011

САН ИнБев ИНН 5020037784

141600, Российская Федерация, Московская область, г. Клин, ул. Московская, д. 28

тел: (7-495) 960-2360, факс: (7-495) 960-2361

Аудитор


17

1.2.5. Изменения в учетной политике

Изменения в учетной политике Общества на 2010 год

Исправления ошибок при формировании показателей бухгалтерской отчетности за 2010 год в учете Общества проводятся в соответствии с Положением по бухгалтерскому учету «Исправление ошибок в бухгалтерском учете и отчетности» (ПБУ 22/2010). Существенные ошибки отчетного (2010) года, выявленные после окончания отчетного года, но до даты утверждения в установленном законодательством порядке бухгалтерской отчетности за 2010 год, исправляются заключительными записями 2010 года. Существенные ошибки предыдущих лет (до 01.01.2010), выявленные до даты утверждения в установленном законодательством порядке бухгалтерской отчетности за 2010 год, исправляются записями 2010 года. При этом производится пересчет сравнительных показателей бухгалтерской отчетности за прошлый год, как если бы ошибка предшествующего отчетного года никогда не была допущена.

Общество не выявило существенных ошибок предыдущих лет в показателях бухгалтерской отчетности в 2010 году.

Изменения в учетной политике Общества на 2011 год

С годовой бухгалтерской отчетности за 2011 год вступает в силу приказ Минфина РФ от 02.07.2010 № 66н «О формах бухгалтерской отчетности организаций». В связи с различиями представления показателей форм бухгалтерской отчетности согласно данному приказу и порядку представления показателей отчетности в бухгалтерской отчетности за 2010 год (согласно приказу Минфина от 22.07.2003 № 67н), отдельные показатели отчетности за отчетный год будут представлены в качестве сравнительных данных в бухгалтерской отчетности за 2011 год по иным строкам отчетности (см. изменения в представлении показателей в формах бухгалтерской отчетности ниже в разделах А-Г).


Изменения в составе форм бухгалтерской отчетности

Приказ Минфина РФ № 66н предусматривает изменения в формах бухгалтерской отчетности, направленные на перенос данных из форм отчетности в состав пояснений к отчетности:

- справка о наличии ценностей, учитываемых на забалансовых счетах, исключена из формы бухгалтерского баланса;
- расшифровка отдельных прибылей и убытков исключена из формы отчета о прибылях и убытках;
- раздел 2 «Резервы» исключен из формы отчета об изменениях капитала;
- Отражаемые в Приложении к бухгалтерскому балансу (форма № 5) данные показаны в виде справочных таблиц в пояснительной записке.

А. Изменения в бухгалтерском балансе

- Показатели бухгалтерского баланса подлежат представлению по состоянию на три отчетные даты (31 декабря отчетного года, предыдущего года, а также года, предшествующего предыдущему).
- Из строки «Прочие внеоборотные активы» выделены в отдельную строку результаты исследований и разработок (раздел «Внеоборотные активы»).
- Из строки «Добавочный капитал» выделена в отдельную строку бухгалтерского баланса сумма переоценки внеоборотных активов (раздел «Капитал и резервы»).
- Из строки «Прочие долгосрочные обязательства» выделены в отдельную строку резервы под условные обязательства (раздел «Долгосрочные обязательства»).



Общество приняло решение о продолжении с бухгалтерской отчетности за 2011 год обособленного представления затрат по объектам незавершенного строительства (включая капитальные вложения и объекты, требующие монтажа) по строке «Незавершенное строительство» раздела «Внеоборотные активы».

Б. Изменения в отчете о прибылях и убытках

В состав отчета о прибылях и убытках добавлены справочные показатели «Результат от переоценки внеоборотных активов, не включаемый в чистую прибыль (убыток) периода», «Результат от прочих операций, не включаемый в чистую прибыль (убыток) периода», «Совокупный финансовый результат периода».

В. Изменения в отчете об изменениях капитала

В раздел 1 «Движение капитала» внесены следующие изменения:

- Добавлены строки: доходы/расходы, относящиеся непосредственно на увеличение/уменьшение капитала, изменение добавочного капитала, изменение резервного капитала, переоценка имущества.
- Добавлена графа «Собственные акции, выкупленные у акционеров».
- Исключены показатели межотчетного периода «Изменения в учетной политике», «Результат от переоценки основных средств». Изменения учетной политики подлежат включению в раздел 2 отчета об изменениях капитала «Корректировки в связи с изменением учетной политики и исправлением ошибок». Результат переоценки подлежит отражению в разделе 1 по строке «Переоценка имущества» в соответствующем периоде проведения переоценки.
- Величина чистых активов представляется на три отчетные даты.

Добавлен раздел 2 «Корректировки в связи с изменением учетной политики и исправлением ошибок», включающий информацию о величине капитала организации до корректировок, а также о корректировках в связи с изменением учетной политики и исправлением ошибок в разрезе статей капитала (нераспределенная прибыль (непокрытый убыток), другие статьи капитала).

Г. Изменения в отчете о движении денежных средств

- Поступления от продажи продукции, товаров, работ, услуг и поступления в виде арендных, лицензионных, комиссионных платежей, гонораров показаны раздельно
- Денежные средства, направленные Обществом на выплату дивидендов, перенесены из раздела текущей деятельности в раздел финансовой деятельности отчета о движении денежных средств.

2. Раскрытие существенных показателей

2.1. Нематериальные активы

Нематериальные активы (строка 110 Бухгалтерского баланса) Общества включают в себя лицензии, товарные знаки и т.п. и отражаются в учете в сумме затрат на приобретение, изготовление, а также расходов по доведению их до состояния, в котором они пригодны для использования. Нематериальные активы со сроком службы менее года отражаются на счете «Расходы будущих периодов». Расходы по поддержанию нематериальных активов не капитализируются, а включаются в издержки обращения по мере их возникновения.

Периоды амортизации определяются исходя из условий договоров на приобретение, изготовление, а также расходов по доведению их до состояния, в котором они пригодны для использования. В случае невозможности определения полезного срока службы актива, срок использования определяется на основании Приказа по предприятию с указанием срока использования на предприятии.

Амортизация нематериальных активов начисляется линейным способом исходя из определенных сроков полезного использования.

Тест на обесценение нематериальных активов не проводился в связи с отсутствием признаков обесценения.

Амортизация нематериальных активов

Сумма начисленной в отчетном году амортизации по нематериальным активам с определенным сроком полезного использования составила 37 767 тыс. руб. (37 785 тыс. руб. – в 2009 г.). Сумма накопленной амортизации по списанным в отчетном году объектам нематериальных активов составила 270 тыс. руб. (193 тыс. руб. – в 2009 г.).

2.2. Основные средства

Основные средства (строка 120 Бухгалтерского баланса) Общества состоят из объектов недвижимости (производственные цеха, административные здания, бытовые помещения, складские терминалы и т.д.), производственного оборудования, оборудования для охлаждения и разлива пива, холодильников, летних кафе, транспортных средств, компьютерной техники и других соответствующих объектов со сроком полезного использования более 12 месяцев.

Завершенные строительством, принятые в эксплуатацию и фактически используемые объекты недвижимости, документы по которым переданы на государственную регистрацию, учитываются обособленно в составе основных средств.

Приобретенные объекты первоначальной стоимостью до 20 тыс. руб. за единицу учитываются в составе материально-производственных запасов.

Объекты основных средств приняты к учету по фактическим затратам на приобретение (сооружение).

В бухгалтерском балансе основные средства показаны по первоначальной стоимости за минусом сумм амортизации, накопленной за все время эксплуатации.

При начислении амортизации объектов основных средств в бухгалтерском учете применяется линейный способ. Годовая сумма амортизационных отчислений определяется исходя из первоначальной стоимости объекта основных средств и нормы амортизации, исчисленной исходя из срока полезного использования этого объекта. В течение отчетного года амортизационные отчисления по объектам основных средств начисляются ежемесячно в размере 1/12 годовой суммы.

Основные средства объединяются в следующие амортизируемые группы:

первая группа – все недолговечное имущество со сроком полезного использования от 1 года до 2 лет включительно;

вторая группа – имущество со сроком полезного использования свыше 2 лет до 3 лет включительно;

третья группа – имущество со сроком полезного использования свыше 3 лет до 5 лет включительно;

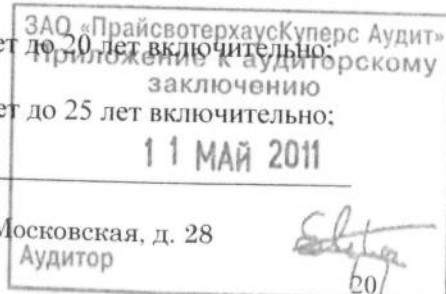
четвертая группа – имущество со сроком полезного использования свыше 5 лет до 7 лет включительно;

пятая группа – имущество со сроком полезного использования свыше 7 лет до 10 лет включительно;

шестая группа – имущество со сроком полезного использования свыше 10 лет до 15 лет включительно;

седьмая группа – имущество со сроком полезного использования свыше 15 лет до 20 лет включительно;

восьмая группа – имущество со сроком полезного использования свыше 20 лет до 25 лет включительно;



САН ИнБев ИНН 5020037784

141600, Российская Федерация, Московская область, г. Клин, ул. Московская, д. 28
тел: (7-495) 960-2360, факс: (7-495) 960-2361

девятая группа – имущество со сроком полезного использования свыше 25 лет до 30 лет включительно;

десятая группа – имущество со сроком полезного использования свыше 30 лет;

одиннадцатая группа – имущество стоимостью до 10 000 рублей, списанное в переходный период (счет 01010000);

двенадцатая группа – кеги емкостью более 10 литров, стоимостью до 20 т. руб. со сроком полезного использования более 1 года (счет 01010000).

Амортизация не начисляется по:

- земельным участкам;
- полностью амортизированным объектам, не списанным с баланса
- объектам основных средств, переведенным на консервацию на срок более трех месяцев.

Доходы и потери от выбытия основных средств отражены в отчете о прибылях и убытках в составе прочих доходов и расходов.

Объекты основных средств не переоцениваются.

В течение 2010 года Обществом приобретались и вводились в эксплуатацию основные средства необходимые для осуществления основной деятельности – производства и продажи пива. Также, в течение 2010 года в торговые точки передавалось оборудование, на условиях использования оборудования для реализации пива марок, поставляемых Обществом.

2.3. Арендованные ОС

Наряду с собственными объектами недвижимости под офисы и складские помещения Общество использует арендованные объекты недвижимости. Арендованные объекты основных средств отражаются за балансом по стоимости, указанной в договоре аренды.

Затраты на содержание, ремонт и обслуживание арендованных объектов осуществляются на основании договоров аренды.

Арендованные ОС

Наименование	тыс. руб.	
	Стоимость арендованных ОС по состоянию на 31.12. 2009	Стоимость арендованных ОС по состоянию на 31.12. 2010
Здание и сооружения	146 280	85 477
Земля	28 355	32 730
машины и оборудование	896	1 213
Итого	175 531	119 420

2.4. Незавершенное строительство

Оборудование, не требующее монтажа, находящееся на складе и предназначенное для строящихся объектов, учитывается в составе объектов незавершенного строительства обособленно.

ЗАО «ПрайсвотерхаусКуперс Аудит»
Приложение к аудиторскому
заключению

11 МАЙ 2011

САН ИнБев ИНН 5020037784
141600, Российская Федерация, Московская область, г. Клин, ул. Московская, д. 28
тел: (7-495) 960-2360, факс: (7-495) 960-2361

Аудитор


21

Незавершенное строительство (строка 130 Бухгалтерского баланса) включает:

Наименование	Стоимость незавершенного строительства по состоянию на 31.12. 2009	Стоимость незавершенного строительства по состоянию на 31.12. 2010
строительство объектов основных средств	882 705	1 063 680
оборудование к производственным линиям и коммерческое оборудование	453 405	682 355
монтажные работы и реконструкции	253 546	380 951
приобретение объектов ОС и нематериальных активов	169 239	174 653
Итого	1 758 895	2 301 639

2.5. Финансовые вложения

Финансовые вложения принимаются к бухгалтерскому учету по фактическим затратам на приобретение. Финансовые вложения, по которым не определяется текущая рыночная стоимость, отражены в бухгалтерском балансе по состоянию на конец отчетного года по их учетной (балансовой) стоимости.

Доходы и расходы по финансовым вложениям отражаются в составе прочих доходов и расходов.

Резерв под обесценение финансовых вложений не создавался.

2.5.1. Долгосрочные финансовые вложения

В течение отчетного периода были произведены долгосрочные финансовые вложения, представляющие собой вложения в дочерние общества, на сумму 26 486 263 тыс. руб. (10 тыс. руб. в 2009 г.); в прочие общества – на сумму 5 тыс. руб. (в 2009 г. не производились). В течение отчетного периода выбытие долгосрочных финансовых вложений в прочие общества производилось на сумму 5 тыс. руб. (в 2009 г. не производилось).

Общая сумма финансовых вложений составила 26 497 876 тыс. руб. на 31.12.2010 (11 613 тыс. руб. – на 01.01.2010), в том числе в следующие общества:

Наименование и организационно-правовая форма общества	Сумма финансового вложения на 01.01.2010, тыс. руб.	Сумма финансового вложения на 31.12.2010, тыс. руб.	Процент участия в капитале на 01.01.2010, %	Процент участия в капитале на 31.12.2010, %	Местонахождение
ЗАО «Веста»	10 500	10 500	70%	70%	РФ, г. Омск
ООО «ИнБев Трейд»	10	10	100%	100%	РФ, МО, г. Клин
ABI CEE Holdings S.a r.l.	-	26 486 263	-	100%	Королевство Люксембург
АОЗТ СП «Росар Инвест»	600	600	50%	50%	РФ, г. Омск
ЗАО «ГЕА-Сервис»	9	9	100%	100%	РФ, г. Омск
Прочие долгосрочные финансовые вложения	494	494	По каждому менее 50%	По каждому менее 50%	
Итого	11 613	26 497 876			


2.5.2. Краткосрочные финансовые вложения

Краткосрочные финансовые вложения на 31.12.2010 отсутствуют, на 01.01.2010 составляли 520 000 тыс. руб. Краткосрочные фин.вложения на 01.01.2010 представляют собой депозитные вклады в ЗАО «Королевский Банк Шотландии»:

- сумма 170 000 тыс. руб. на срок 29.12.2009-11.01.2010;
- сумма 350 000 тыс. руб. на срок 30.12.2009-11.01.2010.

ЗАО «ПрайсвотерхаусКуперс Аудит»
Приложение к аудиторскому заключению

11 МАЙ 2011

Аудитор 

2.6. Сырье и материалы

Сырье и материалы (строка 211 Бухгалтерского баланса):

Стоимость фактически поступивших в организацию и оприходованных товарно-материальных ценностей отражается на счете 10 «Материалы» по учетным ценам. Под учетными ценами понимаются цены заказов на закупку товарно-материальных ценностей, без накладных расходов и транспортно-заготовительных расходов (ТЗР).

Поступление товарно-материальных ценностей отражается с использованием счетов 15 «Заготовление и приобретение материальных ценностей». При отражении в системе счета-фактуры на оприходованный МПЗ, сумма разницы в стоимости МПЗ и транспортно-заготовительные расходы (ТЗР) относится на счет 10 «Материалы» по МПЗ фактически находящимся на складе.

В соответствии с пунктом 16 ПБУ 5/01 «Учет материально-производственных запасов» и учетной политикой Общества, оценка МПЗ (кроме товаров, учитываемых по продажной стоимости) при отпуске в производство и ином выбытии производится по средней себестоимости по каждой группе МПЗ, путем деления общей себестоимости группы МПЗ на их количество, складывающееся соответственно из себестоимости и количества остатка на начало и поступивших запасов в течение данного месяца.

Возвратные отходы оцениваются по цене возможной реализации без оборотных налогов на основании единой по всей компании политики ценообразования.

тыс. руб.

Наименование	Стоимость сырья и материалов по состоянию на 31.12. 2009	Стоимость сырья и материалов по состоянию на 31.12. 2010
Сырье	1 401 452	1 318 085
Упаковочные материалы	215 230	375 902
Тара	177 525	313 880
Запасные части	281 592	280 696
Прочее	46 134	123 874
Вспомогательные материалы	57 437	62 100
POS(рекламные) материалы	30 943	56 815
Итого	2 210 312	2 531 351

2.7. Затраты в незавершенном производстве.

Затраты в незавершенном производстве (строка 213 Бухгалтерского баланса): согласно учетной политики Общества, незавершенное производство отражается по стандартной цене с последующей дооценкой до фактической стоимости прямых затрат.

2.8. Готовая продукция.

Готовая продукция и товары для перепродажи (строка 214 Бухгалтерского баланса): согласно учетной политики Общества, готовая продукция отражается в бухгалтерском балансе по фактической себестоимости, включающей прямые затраты. При этом, в течении месяца готовая продукция приходуется на склад по стандартной цене. Дооценка произведенной продукции до фактической себестоимости происходит ежемесячно.

2.9. Расходы будущих периодов

Расходы, произведенные Обществом в отчетном году, но относящиеся к следующим отчетным периодам (расходы на подготовку и освоение производства, лицензии на использование программного обеспечения, другие виды расходов), отражены как расходы будущих периодов. Эти расходы списываются по назначению равномерно в течение периодов, к которым они относятся.

Этот документ является частью аудиторского заключения
11 МАЙ 2011
Аудитор

В строке 150 «Прочие внеоборотные активы» бухгалтерского баланса отражены расходы будущих периодов со сроком списания более 12 месяцев после отчетной даты в размере 46 403 тыс. руб. и 54 528 тыс. руб. по состоянию на 31.12.2010 и 01.01.2010 соответственно.

2.10. Дебиторская задолженность

Задолженность покупателей и заказчиков определена исходя из цен, установленных договорами между Обществом и покупателями (заказчиками) с учетом всех предоставленных Обществом скидок (накидок) и НДС.

Нереальная к взысканию задолженность списывалась с баланса по мере признания ее таковой.

Задолженность покупателей и заказчиков складывается из текущих и просроченных долгов. Текущие долги образуются из-за исполнения коммерческой политики Общества, на основании которой отгрузка товаров (пива) основным клиентам осуществляется с отсрочкой платежа. Задолженность, не погашенная в сроки, установленные договорами, и не обеспеченная соответствующими гарантиями или иными способами, показана в бухгалтерском балансе за минусом резервов сомнительных долгов. Эти резервы представляют собой оценку руководством Общества той части задолженности, которая, возможно, не будет погашена. Резервы сомнительных долгов отнесены на увеличение прочих расходов. Резервы корректируются на ежемесячной основе.

Строка 230 «Дебиторская задолженность (платежи по которой ожидаются более чем через 12 месяцев после отчетной даты)» Бухгалтерского баланса:

По состоянию на 01.01.2010 и на 31.12.2010 по строке 230 Баланса задолженность отсутствует.

Строка 240 «Дебиторская задолженность (платежи по которой ожидаются в течение 12 месяцев после отчетной даты)» Бухгалтерского баланса:

По состоянию на 01.01.2010 строка 240 состоит из:

- задолженности покупателей по оплате отгруженных товаров – 2 200 234 тыс. руб. Сумма резерва по сомнительным долгам увеличилась за 2009 год на 18 295 тыс. руб. и составила на конец 2009 года 298 615 тыс. руб. Увеличение резервов по сомнительной задолженности объясняется ухудшением платежеспособности ряда дебиторов на фоне ухудшения экономической ситуации в России и в мире, а именно прекращения выдачи региональными банками кредитов Покупателям, увеличения процентных ставок по кредитам и займам, и, как следствие, увеличение сроков не оплаты задолженности и возникновения сомнительной задолженности.
- авансов выданных поставщикам материалов, услуг и т.д. – 312 263 тыс. руб.
- задолженности прочих дебиторов 163 332 тыс. руб.

По состоянию на 31.12.2010 строка 240 состоит из:

- задолженности покупателей по оплате отгруженных товаров – 2 207 066 тыс. руб. Сумма резерва по сомнительным долгам увеличилась за 2010 год на 38 132 тыс. руб. и составила на конец 2010 год 336 747 тыс. руб. Увеличение резервов по сомнительной задолженности объясняется ухудшением платежеспособности ряда дебиторов на фоне ухудшения экономической ситуации в России и в мире, а именно прекращения выдачи региональными банками кредитов Покупателям, увеличения процентных ставок по кредитам и займам, и, как следствие, увеличение сроков не оплаты задолженности и возникновения сомнительной задолженности.
- авансов выданных поставщикам материалов, услуг и т.д. – 488 167 тыс. руб.
- задолженности прочих дебиторов – 725 177 тыс. руб.

2.11. Капитал и резервы

Уставный капитал отражен в сумме номинальной стоимости обыкновенных и привилегированных акций, приобретенных акционерами.

Уставный капитал (строка 410 Бухгалтерского баланса) Общества на конец 2010 года составил 1 987 066 тыс. руб. Состоит из 1 986 972 882 обыкновенных именных акций номинальной стоимостью 1 рубль каждая и 92 943 привилегированных именных акций номинальной стоимостью 1 рубль каждая. Акции полностью оплачены акционерами Общества.

Изменений в течение 2010 года по сравнению с 2009 годом не было.

Добавочный капитал (строка 420 Бухгалтерского баланса) Общества на конец 2010 года составил 2 355 169 тыс. руб. Изменений в течение 2010 года по сравнению с 2009 годом не было.

Добавочный капитал сформирован при:

- создании 02.04.2004 общества ОАО «САН Интербрю» в ходе слияния организаций ОАО «Объединенные Пивоваренные Заводы», ЗАО «Ивановская Пивоваренная Компания», ОАО «Пермская Пивоваренная Компания». ОАО «Поволжье», ОАО «Объединенные Заводы САН Интербрю», ЗАО «Комбинат напитков», ЗАО «Стар Дистрибьюшен Компани»

На дату реорганизации (конвертации) акций на 02.04.2004 была рассчитана сумма превышения чистых активов предприятий над величиной уставного капитала, которая составила 533 072 тыс. руб. и с нераспределенной прибыли перенесена в строку 420 «Добавочный Капитал».

- присоединении 29.12.2006 к ОАО «САН Интербрю» организации ЗАО «ИнтерБир», и реорганизации в форме смены названия ОАО «САН Интербрю» на ОАО «САН ИнБев».

На дату реорганизации (конвертации) акций на 29.12.2006г была рассчитана сумма превышения чистых активов ЗАО «Интербир» над величиной уставного капитала, которая составила 1 822 098 тыс. рублей и с нераспределенной прибыли перенесена в строку 420 «Добавочный Капитал».

Резервный капитал (строка 430 Бухгалтерского баланса) предприятия на конец 2010 года составил 99 353 тыс. руб. на основании устава Общества и статьи 35 Закона РФ «Об Акционерных Обществах», соответствующий 5 процентам уставного капитала.

В течение 2010 года начисления в резервный капитал не производились.

2.12. Кредиты и займы

2.12.1. Долгосрочные займы и кредиты

В разделе IV баланса (строка 510 Бухгалтерского баланса):

По состоянию на 01.01.2010:

Отражены не погашенные долгосрочные займы на сумму 10 374 868 тыс. руб. и проценты по ним на общую сумму 741 610 тыс. руб.

Основные суммы займов получены от:

- компании «Канторн» на сумму 6 674 868 тыс. руб. плюс начисленные проценты в размере 741 610 тыс. руб., срок погашения данного займа наступит (по договору) 01.03.2019;
- компании Брендбрю СА на сумму 3 700 000 тыс. руб., срок погашения данного займа наступит (по договору) 15.04.2011; начисленные проценты по данному договору в сумме 277,804 тыс. руб.

САН ИнБев ИНН 5020037784
141600, Российская Федерация, Московская область, г. Клин, ул. Московская, д. 28
тел: (7-495) 960-2360, факс: (7-495) 960-2361

«СвотерхаусКуперс Аудит»
Приложение к аудиторскому
заключению
11 МАЙ 2011
Аудитор
75

отнесены в строку 610 Баланса «Займы и кредиты» раздел V «Краткосрочные обязательства», т.к. по договору проценты оплачиваются ежегодно 15 апреля.

Займы, полученные от компании ЗАО Веста на сумму 41 700 тыс. руб. на конец года переведены в строку 610 Баланса «Займы и кредиты» раздел V «Краткосрочные обязательства», т.к. срок погашения займов наступает в 2010 году.

Начисление процентов по полученным займам (кредитам) производится равномерно в течение всего периода действия договора.

Дополнительные расходы, связанные с получением займов (кредитов), списываются на прочие расходы в том отчетном периоде, когда они были произведены.

По состоянию на 31.12.2010:

Отражены не погашенные долгосрочные займы на сумму 33 161 131 тыс. руб. и проценты по ним на общую сумму 392 803 тыс. руб.

Основные суммы займов получены от:

- компании «Канторн» на сумму 6 674 868 тыс. руб. плюс начисленные проценты в размере 392 803 тыс. руб., срок погашения данного займа наступит (по договору) 01.03.2019;
- компании «Амбрю СА» на сумму 26 486 263 тыс. руб., срок погашения данного займа наступит (по договору) 21.12.2018; начисленные проценты по данному договору в сумме 65 853 тыс. руб. отнесены в строку 610 Баланса «Займы и кредиты» раздел V «Краткосрочные обязательства», т.к. по договору проценты оплачиваются ежеквартально.

Займ, полученный от компании Брендбрю СА на сумму 2 100 000 тыс. руб. (остаток займа после частичного погашения в 2010 году в сумме 1 600 000 тыс. руб.) на конец 2010 года переведен в строку 610 Баланса «Займы и кредиты» раздел V «Краткосрочные обязательства», т.к. срок погашения займа наступает в 2011 году. Начисленные проценты по данному договору в сумме 200 018 тыс. руб. отнесены в строку 610 Баланса «Займы и кредиты» раздел V «Краткосрочные обязательства», т.к. по договору проценты оплачиваются ежегодно 15 апреля.

Начисление процентов по полученным займам (кредитам) производится равномерно в течение всего периода действия договора.

Дополнительные расходы, связанные с получением займов (кредитов), списываются на операционные расходы в том отчетном периоде, когда они были произведены.


2.12.2. Краткосрочные займы и кредиты

По состоянию на 01.01.2010 строка 610 «Займы и кредиты» состоит из:

- займов, полученных от компании ЗАО Веста на сумму 41 700 тыс. руб., которые на конец года переведены из строки 510 Баланса «Займы и кредиты» раздел IV «Долгосрочные обязательства», т.к. срок погашения займов наступает в 2010 году;
- займа, полученного от компании Брендбрю СА на сумму 2 279 000 тыс. руб. плюс начисленные проценты в размере 63 711 тыс. руб., срок погашения данного займа наступит (по договору) 07.04.2010;
- займа, полученного от компании Брендбрю СА на сумму 1 000 000 тыс. руб. плюс начисленные проценты в размере 67 582 тыс. руб., срок погашения данного займа наступит (по договору) 13.08.2010;

11 МАЙ 2011

Аудитор



- процентов в размере 277 804 тыс. руб., начисленных по займу от компании Брендбрю СА на сумму 3 700 000 тыс. руб., переведенных на конец 2009 года из строки 510 Баланса «Займы и кредиты» раздел IV «Долгосрочные обязательства», т.к. по договору проценты оплачиваются ежегодно 15 апреля.

По состоянию на 31.12.2010 строка 610 «Займы и кредиты» состоит из:

- займов, полученных от компании ЗАО Веста на сумму 41 700 тыс. руб., срок погашения займов по договору наступает в 2011 году;
- займа, полученного от компании Брендбрю СА на сумму 2 100 000 тыс. руб. (остаток займа после частичного погашения в 2010 году в сумме 1 600 000 тыс. руб.), который на конец 2010 года переведен из строки 510 Баланса «Займы и кредиты» раздел IV «Долгосрочные обязательства», т.к. срок погашения займа наступает в 2011 году; плюс начисленные проценты по данному договору в сумме 200 018 тыс. руб., по договору проценты оплачиваются ежегодно 15 апреля.
- процентов в размере 65 853 тыс. руб., начисленных по займу от компании Амбрю СА на сумму 26 486 263 тыс. руб., по договору проценты оплачиваются ежеквартально. Сумма займа учитывается в строке 510 Баланса «Займы и кредиты» раздел IV «Долгосрочные обязательства», т.к. по договору срок погашения займа наступает 21.12.2018.
- овердрафта, полученного в ООО «Дойче Банк» в размере 171 451 тыс. руб.

В 2009, 2010 годах Общество векселей не выдавало.

В виду отсутствия заимствования и кредитов под конкретные проекты инвестирования, все займы и кредиты были получены на пополнение оборотного капитала, вся сумма затрат на обслуживание кредитов включена в прочие расходы, сумма за 2009 год составила 1 727 734 тыс. руб., за 2010 год – 1 192 471 тыс. руб.

Начисление процентов по полученным займам (кредитам) производится равномерно в течение всего периода действия договора.

Дополнительные расходы, связанные с получением займов (кредитов), списываются на операционные расходы в том отчетном периоде, когда они были произведены.

Задолженность по полученным кредитам и займам в зависимости от срока их погашения представлена ниже:

тыс. руб.

№ п/п	Наименование показателя	Сальдо на 01.01.2010	Изменение задолженности за 2010 г.		Сальдо на 31.12.2010
			увеличение	уменьшение	
1	Краткосрочная задолженность по кредитам и займам	3 729 797	7 859 676	(9 010 452)	2 579 021
2	Задолженность по кредитам и займам со сроком погашения от одного года до 3 лет	3 700 000	-	(3 700 000)	-
3	Задолженность по кредитам и займам со сроком погашения более чем через 5 лет	7 416 478	27 095 345	(957 889)	33 553 934
	ИТОГО	14 846 275	34 955 021	13 668 341	36 132 955

2.13. Кредиторская задолженность

Кредиторская задолженность (строка 620 Бухгалтерского баланса) Общества складывается из задолженности поставщикам за полученное сырье, материалы, товары, услуги. Вся кредиторская задолженность является текущей.

Общество «Вайс Комерс Контра Аудит»
 Приложение к аудиторскому
 заключению
 11 МАЙ 2011
 Аудитор

САН ИнБев ИНН 5020037784
 141600, Российская Федерация, Московская область, г. Клин, ул. Московская, д. 28
 тел: (7-495) 960-2360, факс: (7-495) 960-2361

Кредиторская задолженность поставщикам и подрядчикам по строке 621 бухгалтерского баланса по состоянию на 31.12.2010 составила 6 218 658 тыс. руб. (4 075 216 тыс. руб. – на 01.01.2010).

Кредиторская задолженность Общества по налогам и сборам по строке 624 бухгалтерского баланса составила 2 212 642 тыс. руб. на 31.12.2010, в том числе: НДС – 871 437 тыс. руб., акциз – 1 267 234 тыс. руб., прочие налоги и сборы – 73 971 тыс. руб.

Кредиторская задолженность Общества по налогам и сборам на 01.01.2010 составила 1 575 163 тыс. руб., в том числе: НДС – 822 494 тыс. руб., акциз – 672 757 тыс. руб., прочие налоги и сборы – 79 912 тыс. руб.

2.14. Доходы

В соответствии с учетной политикой на 2010 год порядок признания выручки Общества:

- 1) Общество имеет право на получение этой выручки, вытекающее из конкретного договора или подтвержденное иным соответствующим образом;
- 2) сумма выручки может быть определена;
- 3) имеется уверенность в том, что в результате конкретной операции произойдет увеличение экономических выгод Общества;
- 4) право собственности (владения, пользования и распоряжения) на продукцию (товар) перешло от организации к покупателю или работа принята заказчиком (услуга оказана);
- 5) расходы, которые произведены или будут произведены в связи с этой операцией, могут быть определены.

Выручка Общества формируется методом начисления в момент реализации (отгрузки) товара, выполнения работ/услуг покупателям, т.е. по товарам признание выручки прямо связано с переходом права собственности (владения, пользования и распоряжения), а по работам, услугам работа принята заказчиком или услуга оказана.

2.15. Расходы

В соответствии с учетной политикой на 2010 год коммерческие и управленческие расходы (косвенные затраты) ежемесячно в полной сумме списываются на расходы отчетного периода.

Премии, предоставленные Обществом покупателям за достижение согласованных объемов товарооборота, представлены в составе коммерческих расходов и составили 1 613 934 тысячи рублей и 738 668 тысяч рублей за 2010 и 2009 годы, соответственно.

Затраты, произведенные Обществом в отчетном периоде, но относящиеся к следующим отчетным периодам, отражаются как расходы будущих периодов. Затраты будущих периодов подлежат списанию на себестоимость готовой продукции равномерным способом.

В случае если в каком-либо периоде объект расхода будущих периодов не может приносить экономические выгоды и не предполагается его дальнейшее использование, такой объект подлежит списанию с баланса и признается расходом отчетного периода.

ЗАО «ПрайсвотерхаусКуперс Аудит»
Приложение к аудиторскому
заключению

11 МАЙ 2011

САН ИнБев ИНН 5020037784
141600, Российская Федерация, Московская область, г. Клин, ул. Московская, д. 28
тел: (7-495) 960-2360, факс: (7-495) 960-2361

Аудитор

 28

2.16. Затраты на приобретение (производство) и использование энергетических ресурсов

За 2010 год совокупные затраты на оплату использованных в течение года энергетических ресурсов составили 768 330 тыс.р. рублей, в т.ч.:

Вид энергетического ресурса	Совокупные затраты на использование	
	2010 год	2009 год
газ	214 984	169 644
электрическая энергия	458 595	407 199
вода	90 652	87 467
теплоэнергия	4 099	14 560

2.17. Резервы предстоящих расходов

Резерв на оплату отпусков не создается.

Резерв по выплате вознаграждений по итогам работы за год не создается.

2.18. Прочие доходы и прочие расходы

В Отчете о прибылях и убытках, в строке 90 «Прочие доходы» отражена выручка:

Статья доходов	тыс. руб.	
	За 2009 год	За 2010 год
курсовые разницы	345 048	193 911
доходы от продажи ТМЦ	49 016	81 033
компенсация потерь готовой продукции	33 797	36 723
доходы от продаж основных средств	20 322	24 273
прочие	66 257	87 939
Итого	514 440	423 879

В строке 100 «Прочие расходы» отражены расходы:

Статья расходов	тыс. руб.	
	За 2009 год	За 2010 год
налог на имущество/транспортный налог	387 372	367 215
курсовые разницы	503 617	207 432
расходы от выбытия ТМЦ	140 234	168 573
расходы от выбытия ОС, НМА	168 241	103 527
списание дебиторской задолженности	35 544	39 603
резерв по сомнительным долгам	18 295	38 132
прочие	66 108	39 055
Итого	1 319 411	963 537

2.19. Прибыль на акцию

Базовая прибыль на акцию отражает часть прибыли отчетного периода, которая потенциально может быть распределена среди акционеров – владельцев обыкновенных акций. Она рассчитана как отношение базовой прибыли за отчетный год к средневзвешенному количеству обыкновенных акций в обращении в течение отчетного года. Базовая прибыль равна чистой прибыли отчетного года (строка 190 отчета о прибылях и убытках).

В 2009 году Обществом получена прибыль в размере 1 583 977 тыс. руб., в 2010 году Обществом получена прибыль в размере 293 483 тыс. руб.

ЗАО «ПрайсвоटरхаусКуперс Аудит»
Приложение к аудиторскому
заключению
11 МАЙ 2011
Аудитор

Базовая и разводненная прибыль на акцию общества:

№ п/п	Показатель	За 2009 год	За 2010 год
	Базовая прибыль на акцию, руб., а именно:	0,7971809814	0,1477036424
1.	- базовая прибыль за соответствующий период, руб.	1 583 976 992	293 483 132
2.	- средневзвешенное количество обыкновенных акций, находящихся в обращении в соответствующем периоде	1 986 972 882	1 986 972 882

Разводненная прибыль на акцию не рассчитывалась в связи с отсутствием факторов, дающих разводняющий эффект на показатель базовой прибыли на акцию.

2.20. Связанные стороны

Информация с перечнем связанных сторон и об операциях со связанными сторонами, необходимая в соответствии с ПБУ 11/2008 представлена в Приложении № 1.

2.21. Налог на прибыль

Налог на прибыль в 2009, 2010 годах рассчитывался в целом по Обществу. Для распределения налога в части обособленных подразделений использовались показатели среднесписочной численности работников и среднегодовой стоимости основных средств. Сумма налога на прибыль за 2009 год составила – 595 351 тыс. руб. Сумма налога на прибыль за отчетный период составила 251 448 тыс. руб., в то же время в отчетном периоде произведен перерасчет по налогу на прибыль за 2009 год, в результате чего сумма налога на прибыль за 2009 год уменьшена на 108 149 тыс. руб.

Отложенные налоговые активы (строка 145 Бухгалтерского баланса)

По состоянию на 01.01.2010 сумма отложенных налоговых активов составляла 15 389 тыс. руб. исходя из ставки 20% налога на прибыль. За отчетный период сумма отложенных налоговых активов уменьшилась на 1 240 тыс. руб. по причине превышения суммы убытка от реализации амортизируемого имущества, относящейся к расходам отчетного периода, над суммой убытков от реализации амортизируемого имущества, переносимого на будущее.

По состоянию на 31.12.2010 отложенные налоговые активы составляют 14 149 тыс. руб.

Отложенные налоговые обязательства (строка 515 Бухгалтерского баланса)

По состоянию на 01.01.2010 сумма отложенных налоговых обязательств составляла 433 122 тыс. руб. исходя из ставки 20% налога на прибыль. За отчетный период сумма отложенных налоговых обязательств уменьшилась на 13 211 тыс. руб. по причине того, что сумма амортизации по налоговому учету за 2010 год оказалась меньше суммы амортизации по бухгалтерскому учету.

По состоянию на 31.12.2010 отложенные налоговые обязательства составляют 419 911 тыс. руб.

ЗАО «ПрайсвотерхаусКуперс Аудит»
Приложение к аудиторскому
заключению

11 МАЙ 2011

САН ИнБев ИНН 5020037784
141600, Российская Федерация, Московская область, г. Клин, ул. Московская, д. 28
тел: (7-495) 960-2360, факс: (7-495) 960-2361

Аудитор


 30

Расшифровка условного дохода/расхода по налогу на прибыль за 2010 год

тыс. руб.

Показатели	Код строки	Сумма, 2010 год	Сумма, 2009 год	Наименование корректировки между бухгалтерским и налоговым учетом	Сумма налога 2010 год	Сумма налога 2009 год
Прибыль до налогообложения	140	425 569	2 229 106			
Отложенные налоговые активы	141	(1 240)	(1 151)			
				Убытки от реализации переносимые на будущие периоды	85	214
				Принимаемые убытки от реализации ОС	(1 325)	(1 365)
Отложенное налоговое обязательство	142	13 211	(24 364)			
				Разница м/у бух и налог амортизацией	10 076	(31 641)
				Разница м/у ост ст-тью бух и нал учет при выбытии	3 135	7 277
Величина налогооблагаемой прибыли по данным налогового учета		1 320 951	3 182 883			
Текущий налог на прибыль	150	(251 448)	(595 351)			
Налог на прибыль прошлых лет	152	108 149	(6 565)			
Налоговые санкции	153	(758)	(17 698)			
Чистая прибыль	190	293 483	1 583 977			
Постоянное налоговое обязательство	200	46 366	185 149			
				Расходы, не учитываемые в целях налогового учета	167 218	202 983
				Списанные РБП в налоговом учете	39	71
				Льготы филиалов Саранск, Омск, Пермь (снижение ставки налога на прибыль в соответствии с региональным законодательством на 4%)	(12 742)	(41 226)
				Налог на прибыль прошлых налоговых периодов	(108 149)	6 565
Налог на прибыль по бухгалтерскому учету	(стр. 140-стр.153)* 20%	84 962	442 282			
Налог на прибыль по налоговому учету	150,152	143 299	601 915			
Разница между налогом на прибыль бухгалтерского и налогового учетов	(стр.142-стр.141-стр.200)	(58 337)	(159 634)			

Постоянное налоговое обязательство сформировано в результате превышения фактических расходов, учитываемых при формировании бухгалтерской прибыли, над расходами, принимаемыми для целей налогообложения как отчетного, так и последующих отчетных периодов.

ЗАО «ПрайсвогтерхаусКуперс Аудит»
Приложение к аудиторскому заключению
11 МАЙ 2011
Аудитор  31

2.22. Прочие налоги

Налог на добавленную стоимость рассчитывался и уплачивался Обществом по месту регистрации Общества.

2.23. Условные обязательства и факты хозяйственной деятельности

В виду того, что Российское налоговое законодательство допускает различные толкования и подвержено частым изменениям, интерпретация руководством общества применительно к операциям и деятельности Общества может быть оспорена налоговыми органами: налоговые органы могут занять более жесткую позицию при проведении налоговой проверки. В соответствии с п. 24 Положения по бухгалтерскому учету «Условные факты хозяйственной деятельности» ПБУ 8/01 подробная информация о таких операциях в отчете не раскрывается. По мнению руководства, все положения налогового законодательства применяются корректно, и положение Общества, с точки зрения соблюдения налогового законодательства, не может подвергнуться существенным изменениям.

2.24. События после отчетной даты

События после отчетной даты и условные факты хозяйственной деятельности, существенным образом влияющие на бухгалтерскую отчетность, отсутствуют.

Президент ОАО «САН ИнБев»



Тунч Мустафа Джеррахоглу

Главный бухгалтер ОАО «САН ИнБев»



Л. С. Гаврилова

30.03.2011

ЗАО «ПрайсвотерхаусКуперс Аудит»
Приложение к аудиторскому
заключению

11 МАЙ 2011

САН ИнБев ИНН 5020037784
141600, Российская Федерация, Московская область, г. Клин, ул. Московская, д. 28
тел: (7-495) 960-2360, факс: (7-495) 960-2361

Аудитор



32


Информация о связанных сторонах

№ п/п	Полное фирменное наименование (наименование для некоммерческой организации) или фамилия, имя, отчество связанной стороны	Место нахождения юридического лица или место жительства физического лица (указы-вается только в соответствии с соглашением физического лица)	Основание (основания), в силу которого сторона признается связанной	Дата наступления основания (оснований)	Доля участия связанной стороны в уставном капитале акционерного общества, %	Доля принадлежащих связанных сторон обычных акций акционерного общества, %	Сальдо задолженности по состоянию на 31.12.2009 (положительное - Дт, отрицательное - Кт), тыс. руб.	Сальдо задолженности по состоянию на 31.12.2010 (положительное - Дт, отрицательное - Кт), тыс. руб.	Объем операций в течение 2009 года, тыс. руб.	Объем операций в течение 2010 года, тыс. руб.	Вид операций
1	2	3	4	5	6	7	8	9	10	11	12
1.	Аббертон Консалтантс Лимитед	Лампусас Стрит, 1, 1095, Никосия, Кипр	Лицо принадлежит к той группе лиц, к которой принадлежит акционерное общество Причина, в силу которой данное лицо принадлежит к той группе лиц, к которой принадлежит акционерное общество: Сан Бруариз (Си Ай Эс) Лимитед (Кипр) вправе прямо распоряжаться более 20% от общего количества голосов, принадлежащих на голосующие акции Аббертон Консалтантс Лимитед	02.03.2004	-	-	-	-	-	-	-
2.	Амбер Интернешнл Б.В.	Нидерланды, Сересстраат 19, 4811 СА Бреда	Лицо принадлежит к той же группе лиц, к которой принадлежит акционерное общество. Причина, в силу которой данное лицо принадлежит к той группе лиц, к которой принадлежит акционерное общество: Иное Сан Бруариз (Си Ай Эс) Лимитед (Кипр) вправе прямо распоряжаться более 20% от общего количества голосов, принадлежащих на голосующие акции Амбер Интернешнл Б.В.	02.03.2004	-	-	-	-	-	-	-

11 МАЙ 2011

Аудитор

ЗАО «ПрайсвотерхаусКуперс Аудит»
Приложение к аудиторскому заключению



3.	Бекмар ГмХ	Германия, Ганвер 30169, Каленбергер Эспланаде	Лицо принадлежит к той группе лиц, к которой принадлежит акционерное общество Причина, в силу которой данное лицо принадлежит к той группе лиц, к которой принадлежит акционерное общество: Бекмар совместно с ИнБев Бельгия НВ СА, САН Бруариз (Си Ай Эс) Лимитед, Вингейт Инвестментс Лимитед, Интербрю Интернэшнл Би Ви вправе прямо распоряжаться более 20% от общего количества голосов, принадлежащих на голосующие акции акционерного общества	02.03.2004	3,8432%	Объём: 76 365 959 Прив.: 0	-	-	-
4.	Девайз Инвестментс Лимитед	Лампусас Стрит, 1, 1095, Никосия, Кипр	Лицо принадлежит к той группе лиц, к которой принадлежит акционерное общество Причина, в силу которой данное лицо принадлежит к той группе лиц, к которой принадлежит акционерное общество: Сан Бруариз (Си Ай Эс) Лимитед (Кипр) вправе прямо распоряжаться более 20% от общего количества голосов, принадлежащих на голосующие акции Девайз Инвестментс Лимитед	02.03.2004	-	-	-	-	-
5.	Эй Би Ай Холдингс СНИ Сапа	Люксембург, 5 Парк, д'Аквивите Сирваль, L- 5356, Мюнсбах	Акционерное общество вправе прямо распоряжаться более 20% от общего количества голосов, принадлежащих на голосующие акции Эй Би Ай Холдингс СНИ Сапа	21.12.2010	-	-	-	-	-
6.	Интербрю РСР Холдинг Б.В.	Нидерланды, Серестраат 19, 4811 СА Бреда	Лицо принадлежит к той группе лиц, к которой принадлежит акционерное общество Причина, в силу которой данное лицо принадлежит к той группе лиц, к которой принадлежит акционерное общество: САН Интербрю Плас вправе прямо распоряжаться более 20% от общего количества голосов, принадлежащих на голосующие акции Интербрю РСР Холдинг Б.В.	02.03.2004	-	-	-	-	-
7.	Интербрю ЯНТР Холдинг Б.В.	Нидерланды, Серестраат 19, 4811 СА Бреда	Лицо принадлежит к той группе лиц, к которой принадлежит акционерное общество Причина, в силу которой данное лицо принадлежит к той группе лиц, к которой принадлежит акционерное общество: САН Интербрю Плас вправе прямо распоряжаться более 20% от общего количества голосов, принадлежащих на голосующие акции Интербрю ЯНТР Холдинг Б.В.	23.11.2009	-	-	-	-	-

Аудитор

11 МАЙ 2011

ЗА
П
Интербрю ЯНТР Холдинг Б.В. «райсвотерхаусКуперс Аудит»
заявление к аудиторскому заключению



8.	Кантори Трейдинг Лимитед	Лампусас Стрит, 1, 1095, Никосия, Кипр	Лицо принадлежит к той группе лиц, к которой принадлежит акционерное общество Причина, в силу которой данное лицо принадлежит к той группе лиц, к которой принадлежит акционерное общество: Сан Интербрю Плас вправе прямо распоряжаться более 20% от общего количества голосов, принадлежащих на голосующие акции Кантори Трейдинг Лимитед	23.11.2009	-	-	(7 416 478)	(7 067 671)	770 688	(609 082)	Начисление процентов по договору займа. Выплата процентов по договору займа.
9.	Оз Инвестментс Лимитед	Лампусас Стрит, 1, 1095, Никосия, Кипр	Лицо принадлежит к той группе лиц, к которой принадлежит акционерное общество Причина, в силу которой данное лицо принадлежит к той группе лиц, к которой принадлежит акционерное общество: Оз Инвестментс Лимитед совместно с СБ Дистрибьюшин Лимитед, Флексбери Венчерз Лимитед, Бекмар, Интербрю Интернэшнл Би Ви вправе прямо распоряжаться более 20% от общего количества голосов, принадлежащих на голосующие акции акционерного общества	02.03.2004	-	-	-	-	-	-	-
10.	ОАО «САН ИнБев Украина»	03150, Украина, г. Киев, ул. Боженко, д. 87	Лицо принадлежит к той группе лиц, к которой принадлежит акционерное общество Причина, в силу которой данное лицо принадлежит к той группе лиц, к которой принадлежит акционерное общество: Аббертон Консалтантс Лимитед совместно с Девайз Инвестментс Лимитед, Интербрю ЯНТР Холдинг Б.В., Амбер Интернешнл Б.И. вправе прямо распоряжаться более 20% от уставного капитала ОАО «САН ИнБев Украина»	10.08.2006	-	-	(8)	(13 411)	202 229	-	Продажа пива, оборудования, солода. Получение оплаты за пиво, оборудование, солода. Получение оплаты за пиво, солода. Покупка консультационных услуг. Оплата за консультационные услуги
			Иное Девайз Инвестментс Лимитед вправе прямо распоряжаться более 20% от уставного капитала ОАО «САН ИнБев Украина»	02.03.2004					515	39 402	(52 805)

Аудитор

11 МАЙ 2011

ЗАО «ПрайсвотерхаусКуперс Аудит»
Приложение к аудиторскому заключению




11.	ООО «САН Интербюро Финанс»	141600, Российская Федерация, Московская область, г. Клин, ул. Московская, д. 28	Лицо принадлежит к той группе лиц, к которой принадлежит акционерное общество Причина, в силу которой данное лицо принадлежит к той группе лиц, к которой принадлежит акционерное общество: САН Интербюро Плс вправе прямо распоряжаться более 20% от уставного капитала ООО «САН Интербюро Финанс»	02.03.2004	-	-	(21 680)	(21 681)	(198 973)	(390)	Начисление расходов по агентскому договору о реализации займа (облигационный займ). Оплата по агентскому договору о реализации займа. Оказание услуг по договору аренды имущества
12.	САН Бруариз (Си Ай Эс) Лимитед (Кипр)	ПО Бокс 207, 13-14 Эспланаде, Ст. Хельвер Кипр, Норманосике острова, JЕ1 1ВВВ	Лицо принадлежит к той группе лиц, к которой принадлежит акционерное общество Причина, в силу которой данное лицо принадлежит к той группе лиц, к которой принадлежит акционерное общество: САН Бруариз (Си Ай Эс) Лимитед совместно с Бевмар ГмбХ Вингейт Инвестментс Лимитед, Интербюро Интернэшнл Би Ви вправе прямо распоряжаться более 20% от общего количества голосов, принадлежащих на голосующие акции акционерного общества Иное: Сан Бруариз (Си Ай Эс) Лимитед (Кипр) вправе прямо распоряжаться более 20% от общего количества голосов, принадлежащих на голосующие акции Сан Интербюро Менеджмент Б.В. Иное: Сан Бруариз (Си Ай Эс) Лимитед (Кипр) вправе прямо распоряжаться более 20% от общего количества голосов, принадлежащих на голосующие акции Оз Инвестментс Лимитед Иное: Сан Бруариз (Си Ай Эс) Лимитед (Кипр) вправе прямо распоряжаться более 20% от общего количества голосов, принадлежащих на голосующие акции Флексбери Венчур Лимитед	08.10.2008	84,275%	Объем: 1 674 505200 Прив.: 92 988	-	-	4 320 711	248	Покупка акций. Оплата за акции.
				02.03.2004							
				02.03.2004							

Аудитор

11 МАЙ 2011

ЗАО «Прайсвотерхаус Куперс Аудит»
Приложение к аудиторскому заключению




13.	САН Интербюро Плс	ПО Бокс 207, 13-14 Эспланаде, Ст. Хельер Кипр, Нормандские острова, JЕI 1BD	Лицо принадлежит к той группе лиц, к которой принадлежит акционерное общество Причина, в силу которой данное лицо принадлежит к той группе лиц, к которой принадлежит акционерное общество: Иное: САН Интербюро Плс вправе прямо распоряжаться более 20% от общего количества голосов, принадлежащих на голосующие акции С.Б. Менеджмент Сервисез Лимитед Иное: САН Интербюро Плс вправе прямо распоряжаться более 20% от общего количества голосов, принадлежащих на голосующие акции Сан Бруариз (Си Ай Эс) Лимитед (Кипр), САН Поволжье Лтд. Иное: САН Интербюро Плс вправе прямо распоряжаться более 20% от общего количества голосов, принадлежащих на голосующие акции Уинчфилд Консалтантс Лимитед Иное: САН Интербюро Плс	02.03.2004	-	-	-	23 371 479	Покупка акций. Оплата за акции.
14.	САН Интербюро Менеджмент Б.В	Нидерланды, Серестраат 19, 4811 СА Бреда	Лицо принадлежит к той группе лиц, к которой принадлежит акционерное общество Причина, в силу которой данное лицо принадлежит к той группе лиц, к которой принадлежит акционерное общество: САН Интербюро Менеджмент Б.В. вправе прямо распоряжаться более 50% от общего количества голосов, принадлежащих на голосующие акции Бевмар Иное: САН Интербюро Менеджмент Б.В. вправе прямо распоряжаться более 20% от общего количества голосов, принадлежащих на голосующие акции Бевмар Иное: САН Интербюро Менеджмент Б.В. вправе прямо распоряжаться более 20% от общего количества голосов, принадлежащих на голосующие акции Бевмар	02.03.2004	-	-	-	-	-

Аудитор

1 МАЙ 2011

ЗАО «ПрайсвотерхаусКуперс Аудит»
Приложение к аудиторскому
заключению



15.	САН ПОВОЛЖЬЕ Лимитед	Лампусас Стрит, 1, 1095, Никосия, Кипр	Лицо принадлежит к той группе лиц, к которой принадлежит акционерное общество Причина, в силу которой данное лицо принадлежит к той группе лиц, к которой принадлежит акционерное общество: Иное Сан Интербюро Плас вправе прямо распоряжаться более 20% от общего количества голосов, принадлежащих на голосующие акции Сан Поволжье Лимитед	23.11.2009	-	-	-	-	-	(241 189)	(427 828)	(269 113)	(395 364)	-	-	Начисления по лицензионным договорам использован для торговых марок, услуги предоставления персонала		
16.	СБ Менеджмент Сервисез Лимитед	Лампусас Стрит, 1, 1095, Никосия, Кипр	Лицо принадлежит к той группе лиц, к которой принадлежит акционерное общество Причина, в силу которой данное лицо принадлежит к той группе лиц, к которой принадлежит акционерное общество: Сан Интербюро Плас вправе прямо распоряжаться более 20% от общего количества голосов, принадлежащих на голосующие акции СБ Менеджмент Сервисез Лимитед	02.03.2004	-	-	-	-	-	(241 189)	(427 828)	(269 113)	(395 364)	-	-	391 828	367 440	
17.	Уинчфилд Консалтингс Лимитед	Лампусас Стрит, 1, 1095, Никосия, Кипр	Лицо принадлежит к той группе лиц, к которой принадлежит акционерное общество Причина, в силу которой данное лицо принадлежит к той группе лиц, к которой принадлежит акционерное общество: Лицо принадлежит к той группе лиц, к которой принадлежит акционерное общество Иное: Сан Интербюро Плас вправе прямо распоряжаться более 20% от общего количества голосов, принадлежащих на голосующие акции Уинчфилд Консалтингс Лимитед	02.03.2004	-	-	-	-	-	-	-	-	-	-	-	-	-	Оплата
18.	Харлсволд Инвестментс Лимитед	Британские Вирджинские острова, Тортола, Роял Таун, п/я 3186	Лицо принадлежит к той группе лиц, к которой принадлежит акционерное общество Причина, в силу которой данное лицо принадлежит к той группе лиц, к которой принадлежит акционерное общество: Сан Бруаиз Лимитед вправе прямо распоряжаться более 20% от общего количества голосов, принадлежащих на голосующие акции Харлсволд Инвестментс Лимитед	02.03.2004	-	-	-	-	-	-	-	-	-	-	-	-	-	-

Аудитор

11 МАЙ 2011



САН ИнБев ИНН 5020037784

141600, Российская Федерация, Московская область, г. Клин, ул. Московская, д. 28

тел.: (7-495) 960-2360, факс: (7-495) 960-2361

		1070 Бельгия, Броссель, Бульвар Индустриэль 21	Лицо принадлежащее к той группе лиц, к которой принадлежит акционерное общество Причина, в силу которой данное лицо принадлежит к той группе лиц, к которой принадлежит акционерное общество ИньБев Бельгия НВ СА совместно с САН Бруариз (СиАйЭс) Лимитед, Бевмар, Висгейт Инвестментс Лимитед, в праве прямо распоряжаться более 20% от общего количества голосов, принадлежащих на голосующие акции акционерного общества	08.12.2010	11,1424%	Обыкл.: 221 406 348 Прив.: 0	(82 880)	(102 453)	(48 424)	(68 281)	Договор поставки пива. Покупка услуг. Оплата. Продажа пива.
22.	ИньБев Бельгия НВ СА			02.03.2004	-	-	-	-	53 161	48 709	
23.	Ар-придес Ирен	согласие на предоставлен не адреса не получено	Лицо принадлежащее к той группе лиц, к которой принадлежит акционерное общество Причина, в силу которой данное лицо принадлежит к той группе лиц, к которой принадлежит акционерное общество Иное Лицо является членом совета Директоров СБ Менеджмент Сервисз Лимитед, Оз Инвестментс Лимитед	02.03.2004	-	-	-	-	44	-	
24.	Ян ван Эрв	согласие на предоставлен не адреса не получено	Лицо принадлежащее к той группе лиц, к которой принадлежит акционерное общество Причина, в силу которой данное лицо принадлежит к той группе лиц, к которой принадлежит акционерное общество Иное: Член совета директоров Сан Интербрю Менеджмент Б.В., Бевмар ГмбХ, Интербрю РСР Холдинг Б.В., Амбер Интернешнл Б.В., Интербрю ЯНТР Холдинг Б.В., Бевмар ГмбХ,	30.09.2010	-	-	-	-	-	-	
25.	Варнавидес Кристина	согласие на предоставлен не адреса не получено	Лицо принадлежащее к той группе лиц, к которой принадлежит акционерное общество Причина, в силу которой данное лицо принадлежит к той группе лиц, к которой принадлежит акционерное общество СБ Менеджмент Сервисз Лимитед, Оз Уинчфилд Консалтантс Лимитед, Оз Инвестментс Лимитед, Аббертон Консалтантс Лимитед, Девайз Инвестментс Лимитед,	02.03.2004	-	-	-	-	-	-	

ЗАО «ПрайсвотерхаусКуперс Аудит»
Приложение к аудиторскому
заключению

1 МАЙ 2011

Аудитор



САН ИнБев ИНН 5020037784

141600, Российская Федерация, Московская область, г. Клин, ул. Московская, д. 28

тел: (7-495) 960-2360, факс: (7-495) 960-2361

26.	Андрей Губка	согласие на предоставление адреса не получено	Лицо принадлежит к той группе лиц, к которой принадлежит акционерное общество Причина, в силу которой данное лицо принадлежит к той группе лиц, к которой принадлежит акционерное общество Иное: Член совета директоров Сан Интербюро Менеджмент Б.В., Интербюро РСР Холдинг Б.В., Амбер Интернешнл Б.В., Интербюро ЯНТР Холдинг Б.В., СБ Менеджмент Сервисиз Лимитед, Уинчфилд Консалтантс Лимитед, Оз Инвестментс Лимитед, Аббертон Консалтантс Лимитед, Девайз Инвестментс Лимитед.	30.09.2010						штатным сотрудником
27.	Декарис Питский	согласие на предоставление адреса не получено	Причина, в силу которой данное лицо принадлежит к той группе лиц, к которой принадлежит акционерное общество: Член Совета директоров Оз Инвестментс Лимитед, Канторн Трейдинг Лимитед, СБ Уинчфилд Консалтантс Лимитед, Сан Менеджмент Сервисиз Лимитед, Сан Повольже Лимитед, Аббертон Консалтантс Лимитед, Девайз Инвестментс Лимитед	02.03.2004						
28.	Коканос Дженетийос	согласие на предоставление адреса не получено	Лицо принадлежит к той группе лиц, к которой принадлежит акционерное общество Причина, в силу которой данное лицо принадлежит к той группе лиц, к которой принадлежит акционерное общество: Осуществляет полномочия единоличного исполнительного органа ОАО «САН Инбев Украина»	02.03.2004						
29.	Наконечная Людмила Васильевна	согласие на предоставление адреса не получено	Лицо принадлежит к той группе лиц, к которой принадлежит акционерное общество Причина, в силу которой данное лицо принадлежит к той группе лиц, к которой принадлежит акционерное общество Иное: Единичный исполнительный орган САН Инбев Украина Иное: Член Совета директоров САН Интербюро Пис	03.09.2007						
30.	Людмила Кривошапкин	согласие на предоставление адреса не получено	Лицо принадлежит к той группе лиц, к которой принадлежит акционерное общество Причина, в силу которой данное лицо принадлежит к той группе лиц, к которой принадлежит акционерное общество Иное: Член Совета директоров САН Интербюро Пис	17.07.2009						
				02.03.2004						


Аудитор

11 МАЯ 2011

ЗАО «Прайд»
Приложение к аудиторскому заключению

Людмила Кривошапкин

Куперс Аудит



40.	Франциско Са Нето	согласие на представление адреса не получено	Лицо принадлежит к той группе лиц, к которой принадлежит акционерное общество Причина, в силу которой данное лицо принадлежит к той группе лиц, к которой принадлежит акционерное общество Иное: Лицо является членом совета директоров САН Интербрю Лимитед Лицо является членом Совета директоров (наблюдательного совета) акционерного общества 17.04.2009	-	-	-	-	10 537	16 697	Является штатным сотрудником
41.	Тунч Джеррахогу	согласие на представление адреса не получено	Лицо принадлежит к той группе лиц, к которой принадлежит акционерное общество Причина, в силу которой данное лицо принадлежит к той группе лиц, к которой принадлежит акционерное общество Лицо является членом совета директоров САН Интербрю Плс Иное: Лицо является единоличным исполнительным органом акционерного общества 17.04.2009	-	-	-	-	2 087	5 522	Является штатным сотрудником
42.	Городилова Анна Викторовна	согласие на представление адреса не получено	Лицо принадлежит к той группе лиц, к которой принадлежит акционерное общество Причина, в силу которой данное лицо принадлежит к той группе лиц, к которой принадлежит акционерное общество Лицо является членом совета директоров САН Интербрю Плс 17.07.2009	-	-	-	-	5 782	5 800	Является штатным сотрудником
43.	Хренов Денис Юрьевич	согласие на представление адреса не получено	Лицо принадлежит к той группе лиц, к которой принадлежит акционерное общество Причина, в силу которой данное лицо принадлежит к той группе лиц, к которой принадлежит акционерное общество Иное: Лицо является членом совета директоров САН Интербрю Плс 17.07.2009	-	-	-	-	-	-	
44.	Патриция Капл	согласие на представление адреса не получено	Лицо принадлежит к той группе лиц, к которой принадлежит акционерное общество Причина, в силу которой данное лицо принадлежит к той группе лиц, к которой принадлежит акционерное общество Иное: Лицо является членом совета директоров САН Интербрю Плс, Сан Интербрю Менеджмент Б.В., Интербрю РСР Холдинг Б.В., Амбер Интернешнл Б.В., Интербрю ЯНТР Холдинг Б.В., Флексберри Венчурс Лимитед, Оз Инвестментс Лимитед, Девайт 30.09.2010	-	-	-	-	5 462	8 560	

11 МАЙ 2011

Аудитор

ЗАО «ПрайсвотерхаусКуперс Аудит»
Приложение к аудиторскому заключению



Изменения, произошедшие в списке связанных сторон за период с 30.09.2010 по 31.12.2010

№ п/п	Содержание изменения	Дата наступления изменения	Дата внесения изменения в список связанных сторон
1	<p><i>ИнБев Бельгия НВ СА</i></p> <p>Возникновение основания для аффилированности. Лицо принадлежит к той группе лиц, к которой принадлежит акционерное общество</p> <p>Причина, в силу которой данное лицо принадлежит к той группе лиц, к которой принадлежит акционерное общество</p> <p><i>ИнБев Бельгия НВ СА</i> совместно с <i>САН Бруариз (СиАйЭс) Лимитед, Бевмар, Вингейт Инвестментс Лимитед</i>, вправе прямо распоряжаться более 20% от общего количества голосов, принадлежащих на голосующие акции акционерного общества</p>	08.12.2010	08.12.2010
2	<p><i>Эй Би Ай Холдинг СИИ Сарл</i></p> <p>Возникновение основания для аффилированности: Лицо принадлежит к той группе лиц, к которой принадлежит акционерное общество</p> <p>Причина, в силу которой данное лицо принадлежит к той группе лиц, к которой принадлежит акционерное общество</p> <p>Акционерное общество вправе прямо распоряжаться более 20% от общего количества голосов, принадлежащих на голосующие акции <i>Эй Би Ай Холдинг СИИ Сарл</i></p>	21.12.2010	21.12.2010

Содержание сведений о связанной стороне до изменения:

1	2	3	4	5	6	7
-	-	-	-	-	-	-

Содержание сведений о связанной стороне после изменения:

1	2	3	4	5	6	7
	<i>Эй Би Ай Холдинг СИИ Сарл</i>	Люксембург, 5 Парк, д'Аквивите Сиродаль, L-5356, Монсбах	Лицо принадлежит к той группе лиц, к которой принадлежит акционерное общество	21.12.2010		100%
			Причина, в силу которой данное лицо принадлежит к той группе лиц, к которой принадлежит акционерное общество			
			Акционерное общество вправе прямо распоряжаться более 20% от общего количества голосов, принадлежащих на голосующие акции <i>Эй Би Ай Холдинг СИИ Сарл</i>			

11 МАЙ 2011

Аудитор 

ЗАО «ПрайсвотерхаусКуперс Аудит»
Приложение к аудиторскому заключению

2.	ИнБев Бельгия НВ СА	1070 Бельгия, Брюссель, Бульвар Индустриэль 21	<p>Лицо принадлежит к той группе лиц, к которой принадлежит акционерное общество</p> <p>Причина, в силу которой данное лицо принадлежит к той группе лиц, к которой принадлежит акционерное общество</p> <p>ИнБев Бельгия НВ СА совместно с САН Бруариз (Си.Ай.Эс) Лимитед, Бевмар, Вингейт Инвестментс Лимитед, вправе прямо от общего количества голосов, принадлежащих на голосующие акции акционерного общества</p>	08.12.2010	-11,1424%	
----	---------------------	--	---	------------	-----------	--

Президент ОАО «САН ИнБев»



Мустафа Тузун Джеррахоглу

Главный бухгалтер ОАО «САН ИнБев»
30.03.2011




Л. С. Гаврилова

ЗАО «ГрайсвотерхаусКуперс Аудит»
Приложение к аудиторскому
заключению


11 МАЙ 2011

Аудитор



САН ИнБев ИНН 5020037784
141600, Российская Федерация, Московская область, г. Клин, ул. Московская, д. 28
тел: (7-495) 960-2360, факс: (7-495) 960-2361

Директор закрытого акционерного общества
«ПрайсвотерхаусКуперс Аудит»
Е. Г. Луковкина
11 мая 2011 года



Пронумеровано, прошнуровано и скреплено печатью 47 (сорок семь) листов.